



VSV Analyse 2017-2018

RMC regio Zuid-Holland Noord

Voorlopige cijfers 2017-2018

Even terughalen – wat waren de conclusies over het schooljaar 2016-2017?



Aantal VSV'ers stijgt licht, maar is al afgelopen 5 jaar constant

Stijging met name in :

- Vmbo bovenbouw
- Mbo niveau 3 en 4

Ingezette acties vmbo bovenbouw:

- Overstap vo-mbo versterken, met name de zomeruitval
- Extra aandacht voor ISK-uitstromers en statushouders

Ingezette acties mbo niveau 3 en 4

- Starten Topklas voor studenten niveau 3 en 4
- Langdurige ziekte terugdringen door inzet GGD op locatie
- Gerichte actie op VO-scholen met veel switchers 1^e jaar
- Startcoaching alle eerstejaarsgroepen (mboRijnland)

2018-2019 – opnieuw lichte stijging, maar afgelopen 5 jaar vrij constant



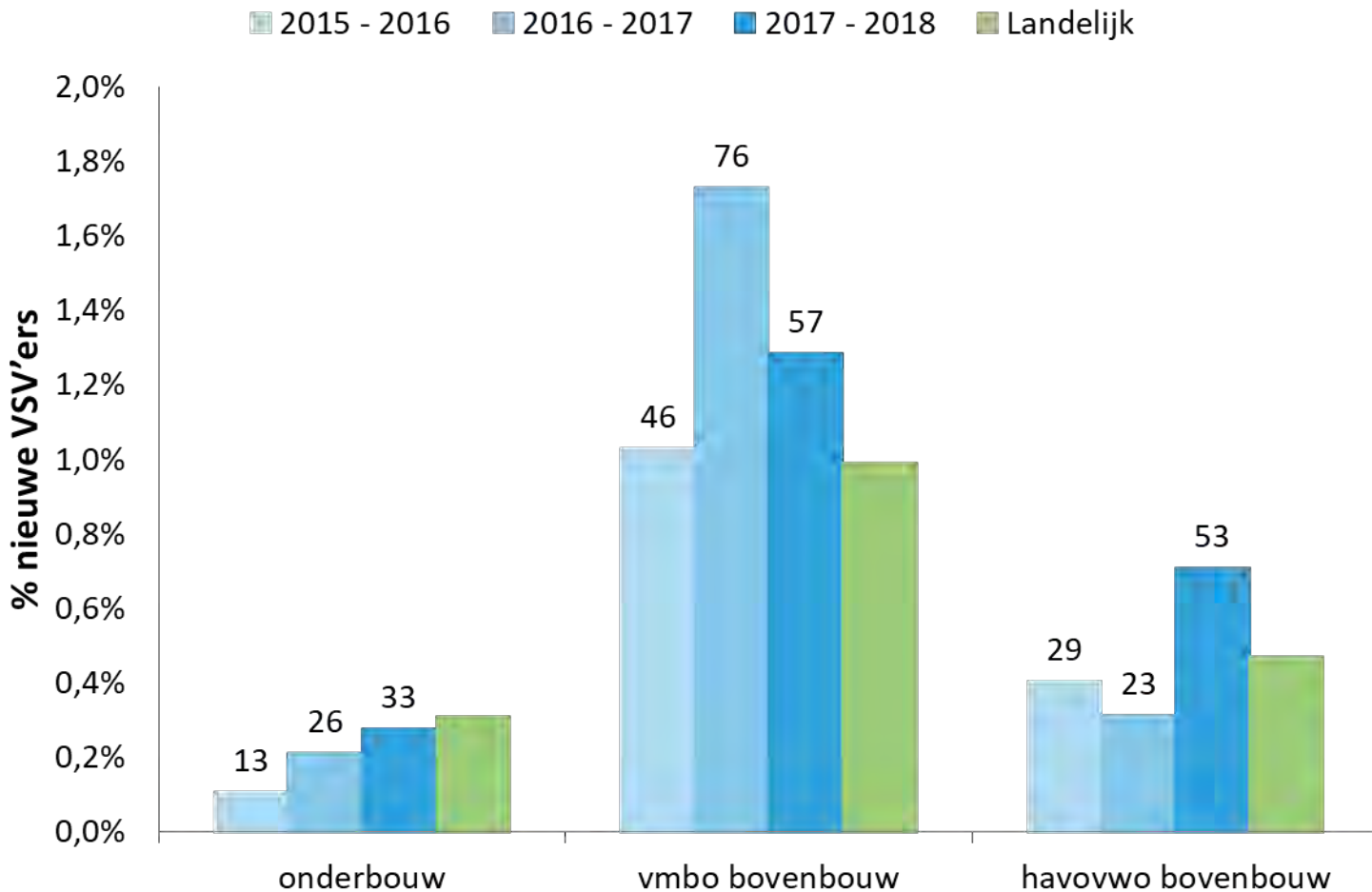
	Regio	Landelijk
2013 - 2014	1,90%	1,94%
2014 - 2015	1,97%	1,81%
2015 - 2016	1,59%	1,70%
2016 - 2017	1,75%	1,75%
2017 - 2018	1,88%	1,89%

Ontwikkelingen RMC
– regio in lijn met
landelijke beeld

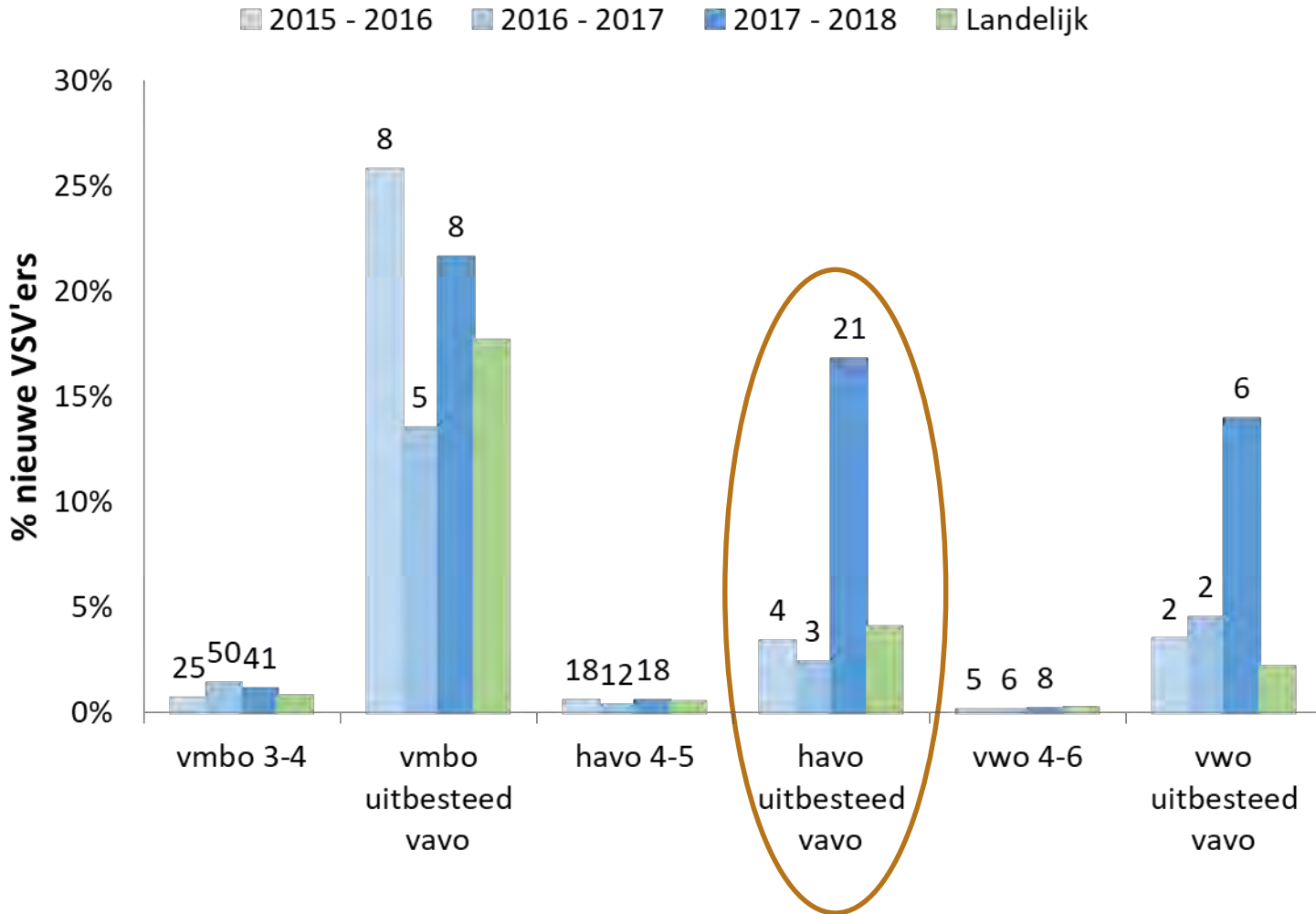
Voortgezet onderwijs



VO – Uitval stijgt in havo/vwo bovenbouw



Uitval vavo stijgt sterk, met name havo





- Veel uitbesteding naar het vavo van jongeren met gedragsproblemen, psychische problemen en/of problemen met cognitief niveau. Door diversiteit instroom zit probleem met name bij de HAVO.
- De warme overdracht van de VO-school naar het Vavo vindt bij uitbesteding niet of te beperkt plaats. Decanen zijn bij uitbesteding vaak slechts zeer beperkt nog in beeld. Voor jongeren zonder uitbesteding is bij de intake meestal geen relevante achtergrondinformatie voor ondersteuning aanwezig.
- Organisatorische uitdagingen bij het vavo van mboRijnland, zoals:
 - Roosters en mentor waren begin schooljaar nog niet bekend
 - Onbekendheid met nieuwe IT-systemen

Acties

- Zorgen dat warme overdracht plaatsvindt wanneer nodig. Naast vavo ook betrekken: Decanen, projectleider VO-MBO, samenwerkingsverbanden en RMC (voor 18+ jongeren).
- Roosters tijdig af hebben, IT op orde (mboRijnland)

Uitval per VO school – ISK's springen er uit



Locatie	2015 - 2016	2016 - 2017	2017 - 2018	Percentage
Da Vinci - ISK	0	0	16	13,2%
Da Vinci - Betaplein	14	32	10	1,2%
Teylingen - Noordwijkerhout	4	4	8	0,5%
Teylingen - ISK	0	1	7	10,6%
Teylingen - Voorhout (KTS)	3	11	7	0,8%
Vlietland - Leiden	1	5	7	0,7%
Fioretti - Lisse	4	1	7	0,6%
Marecollege - Leiden	4	4	7	1,5%
Leonardo - Leiden	4	5	6	0,7%
Visser 't Hooft - Kagerstraat	7	5	6	0,5%
Wellant - Oegstgeest	2	2	6	1,5%
Andreas - Helmbergweg	3	6	6	0,5%
Rijnlands - Oegstgeest	2	1	5	0,5%



Let op: dit is een eerste indicatie. Bij het maken van de analyse was de duiding vanuit de ISK's nog niet beschikbaar

Mogelijke verklaringen

Financiering van twee jaar op de ISK is voor veel leerlingen onvoldoende om door te stromen naar regulier onderwijs, met name door taalachterstand en onbekendheid met Nederlandse schoolsysteem

Veel ISK-leerlingen hebben persoonlijke problematiek en vaak trauma's

Acties

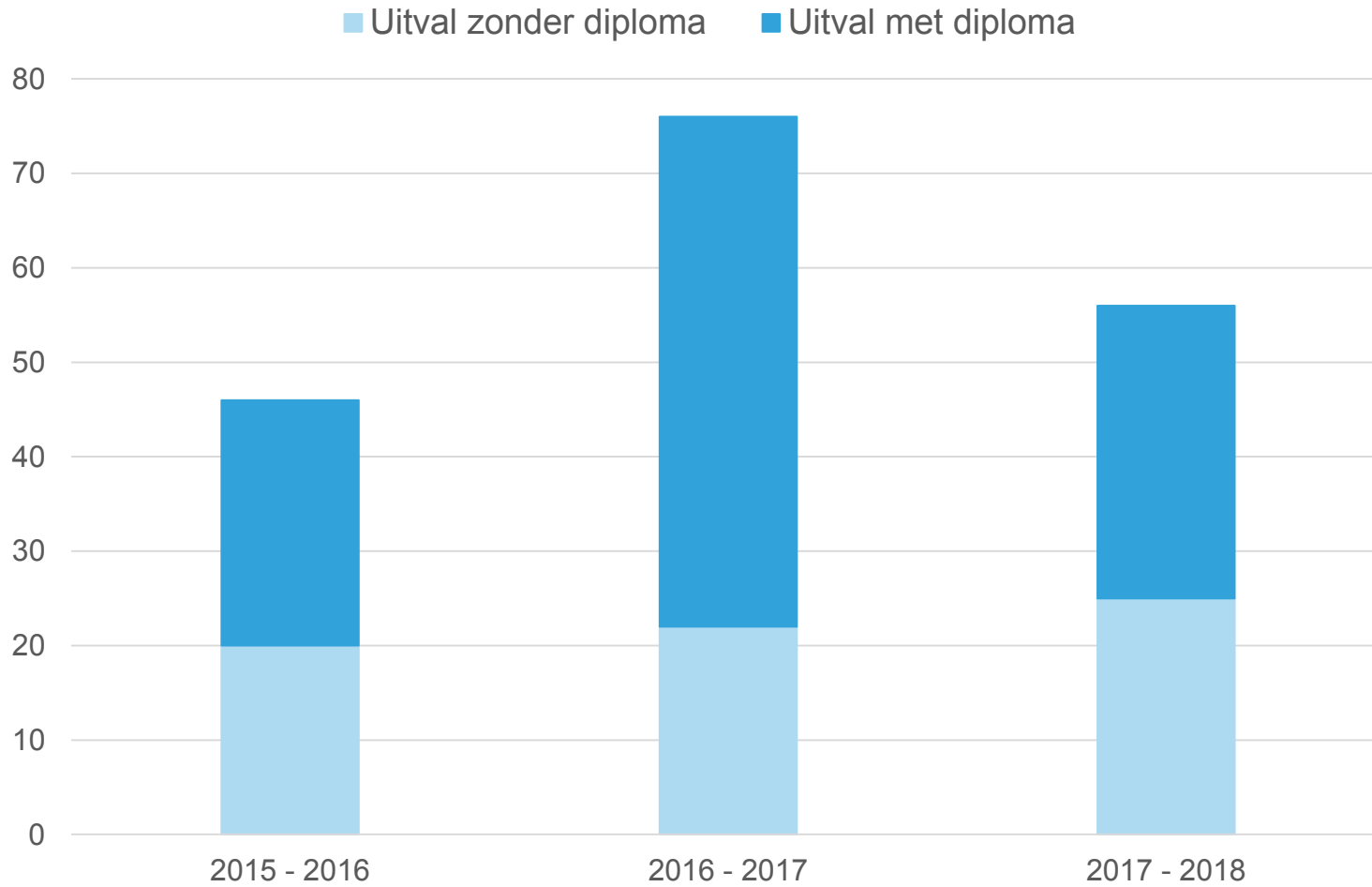
Samen met de ISK's bekijken wat beter kan.

Uitzoeken of het gaat om uitval op de ISK zelf of na het verlaten van de ISK.

Extra ondersteuning ISK-docenten in eerste jaar mbo (gestart september 2018, financiering door gemeente Leiden)

Integraal plan doorstroom ISK en statushouders naar mboRijnland (voor schooljaar 2019-2020)

Minder VMBO gediplomeerden vallen uit in de zomer



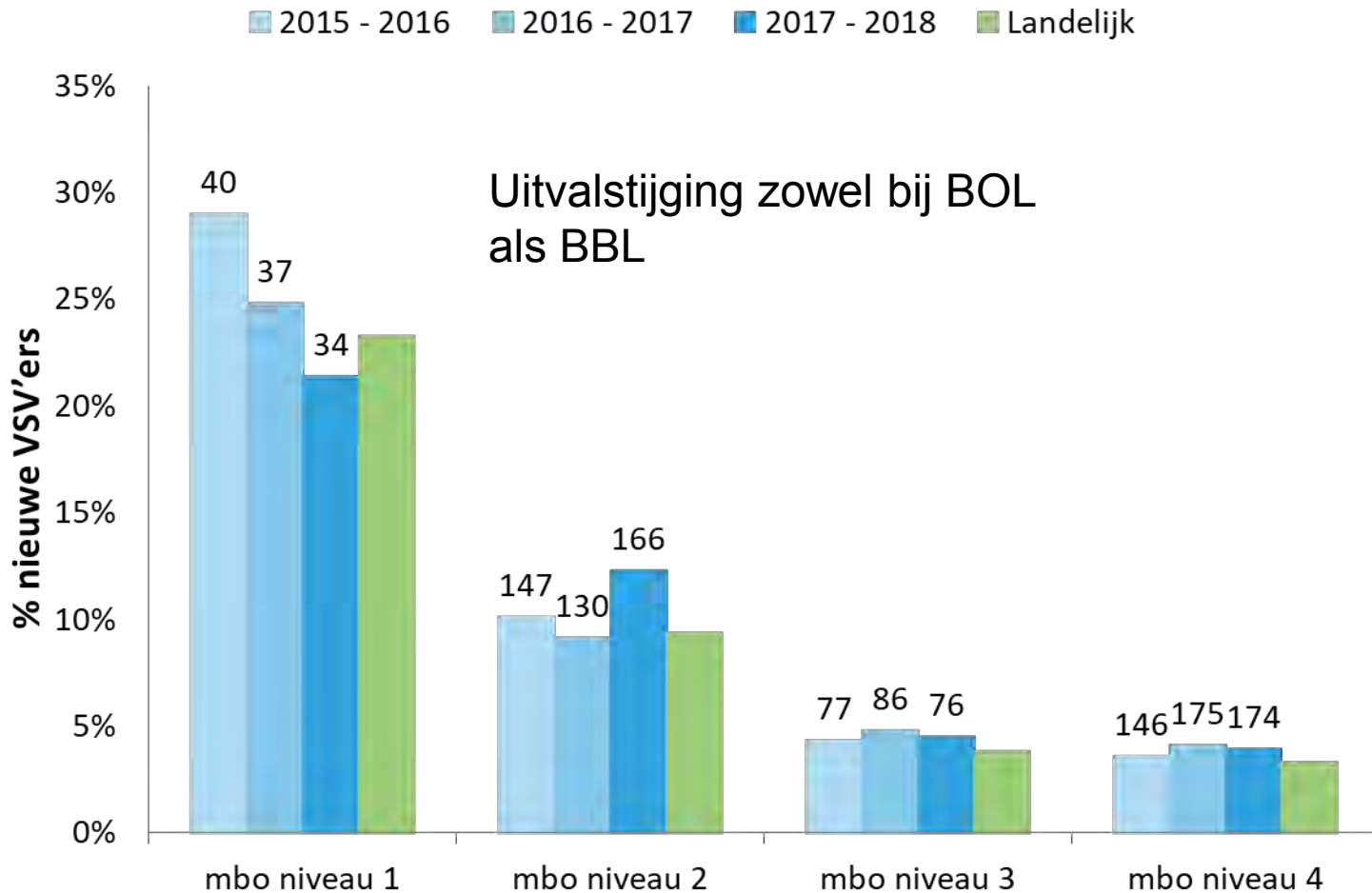
Extra inzet op VMBO bovenbouw betaalt zich uit door...



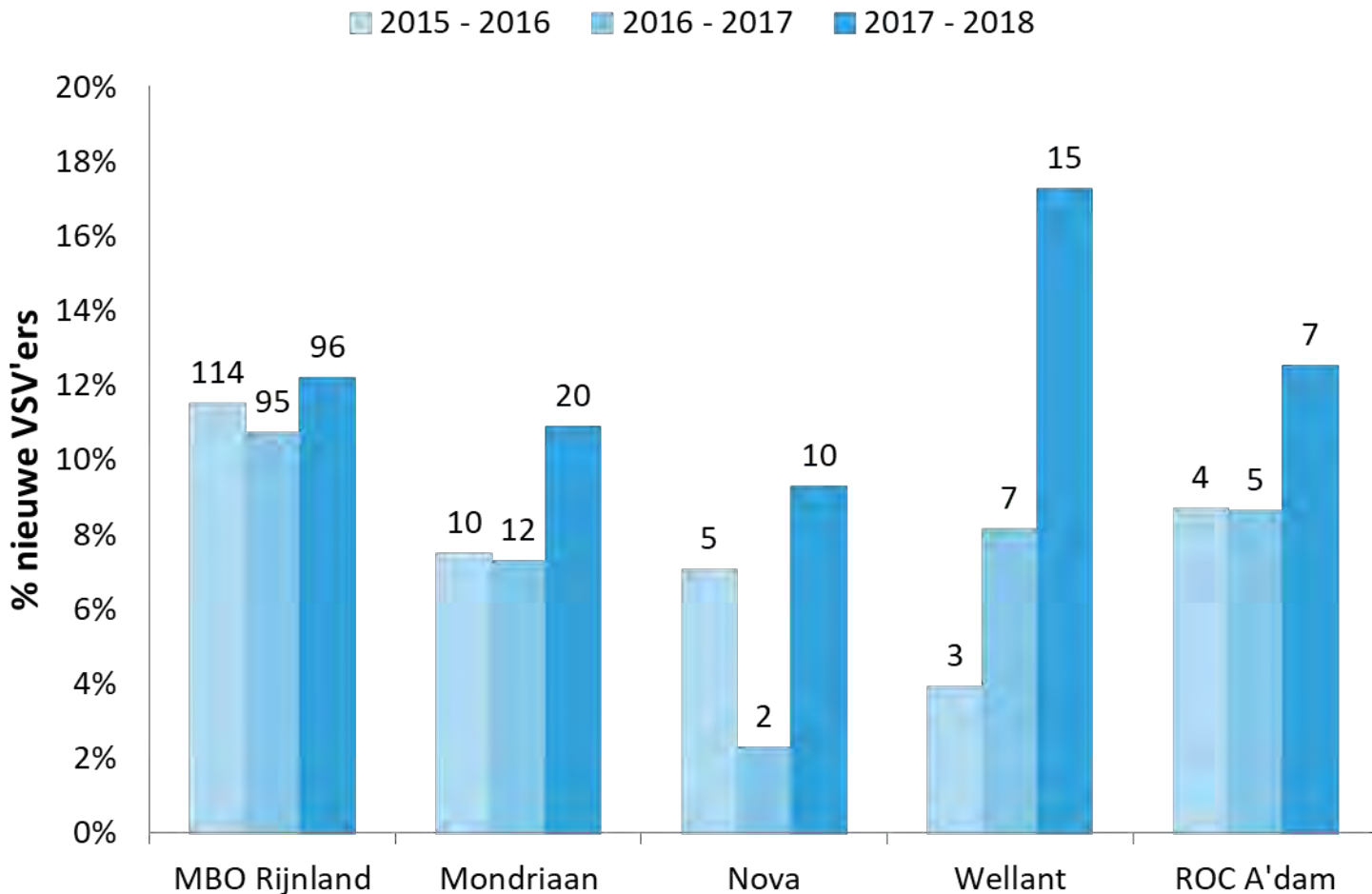
- Meer aandacht vroeg aanmelden en warme overdracht
- Organisatie eerste overstaptafel (RBL, mboRijnland & decanen)
- Zomeractie mboRijnland bij jongeren die niet op komen dagen begin schooljaar



De stijging in 2017 – 2018 zit in het mbo bij MBO niveau 2



Toename uitval MBO-2 met name op Wellant en Mondriaan



Let op: betreft alleen jongeren woonachtig in onze RMC-regio

Uitval mbo 2 neemt met name toe in de volgende domeinen:



2015/2016 2016/2017 2017/2018

mboRijnland:

- Bouw en Infra	10% (7)	7% (5)	16% (10)
- Handel en Ondernemerschap	13% (12)	14% (11)	23% (16)
- Veiligheid en Sport	10% (11)	10% (11)	26% (18)

ROC Mondriaan:

- Veiligheid en sport	5% (4)	6% (5)	15% (11)
-----------------------	--------	--------	----------

Wellant (locatie Rijnsburg):

- Voedsel, natuur en leefomgeving	4% (3)	8% (7)	17% (15)
-----------------------------------	--------	--------	----------



Mogelijke verklaringen

- Bij het Wellant: personeelwijzigingen en de verhuizing van een opleiding van Rijnsburg naar Aalsmeer.
- ‘Groenpluk’: Jongeren kiezen er door de aantrekkelijke economie eerder voor om te gaan werken
- Meer examendeelnemers - zij kunnen zich uitschrijven maar velen halen uiteindelijk examen niet

De werkgroep VSV heeft geconcludeerd dat nog meer analyse nodig is. Dit door:

- Kijken naar ervaringen van jongeren zelf
- Gesprekken met teamleiders mboRijnland
- Check nodig: komen onze RMC-regio conclusies overeen met conclusies op locatieniveau (voor leerlingen uit alle regio's)?



- Een uitvraag doen bij partijen in het veld voor plannen op mbo 2.
- Op basis van nadere analyse en toetsing aan selectiecriteria bepalen welk(e) project(en) financiering krijgen.

Twee mogelijke projecten hiervoor:

- mbo 2 op locatie KTS Voorhout op het gebied van koken en bakken.
- Sinds sept. 2018 extra instructeurs ingezet bij mbo2-opleidingen Economie en Techniek & ICT. Nu gefinancierd vanuit Leidse VSV-middelen en mboRijnland.