

Waterrecreatief perspectief voor Holland-Rijnland

Jaap Brouwer - Waterrecreatie Nederland

26 september 2018



Waterrecreatie Nederland



Privaat

- ANWB
- HISWA Vereniging
- Platform Waterrecreatie
- Sportvisserij Nederland
- Watersportverbond
- Verbond Nederlandse Motorbootsport

Publiek

- Waterschappen
- Provincies
- Gemeenten
- Rijk

Zo'n 900 watersportondernemingen.

Ruim 1 miljoen georganiseerde en individuele waterrecreanten.

Zo'n 200 beheerders.

Onderwerpen

- Thema waterrecreatie
- Provincie Zuid-Holland – Rijk Groenblauwe leefomgeving
- Netwerkorganisatie Hollandse Plassen

Waterrecreatie

Op, aan en in het water



Waterrecreatie Zuid-Holland in cijfers

NETWERK



585 km² Oppervlaktewater
500 km Routen netwerk (BRTN)
540 km Overige vaarwegen
600 km Sloepen netwerk

VLOOT



37.000 Vaartuigen in Zuid-Holland
 in havens **75%**
 in sloten / bij woningen **25%**
=20% van alle boten in NL

Landelijke verdeling
39% Kajuitzeilboten
30% Kajuitmotorboten
13% Open motorboten
11% Open zeilboten
4% Overig
3% Platbodems



MENSEN

Inwoners in ZH **3.600.000**
 Watersporters **600.000**
 =20% van de bevolking 18+ ZH
 =23% van alle watersporters in NL

23% van alle watersporters in NL bezocht Zuid-Holland in afgelopen periode 2012-2015

TRENDS & ONTWIKKELINGEN



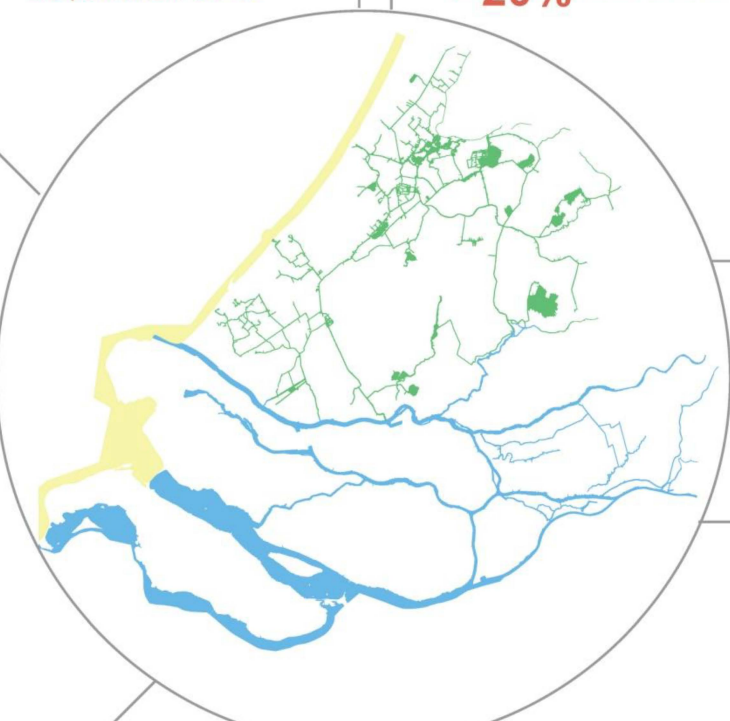
Afname van de **Toervaart**

Toename **Dagrecreatie**
Vergrijzing van de waterrecreant

Verschuiving Van bezit naar deelgebruik/huur van boten

Cross-overs

Tussen verschillende vormen waterrecreatie
 Tussen land- waterrecreatie
 Tussen watersport economie & gastvrijheidseconomie



ECONOMIE



Dagtochten **€ 95,-** duur **5uur** actieradius **18km**
 Besteding per dagtocht

Toertochten **6 tot 11 dagen**
€ 434 aan bestedingen

Omzet watersportsector in NL
€ 4.500.000.000 inclusief jachtbouw

Overige boten
 Waarde stijgt onroerend goed
 Gastvrijheidseconomie

ACTIVITEITEN



5.600.000 Watergerelateerde activiteiten in ZH (varen - zeilen - actieve watersporten)

Tijdsbesteding tijdens varen

61% Zont	56% bezoekt stad/dorp
54% zwemt	52% restaurant
	49% bar/café/terras

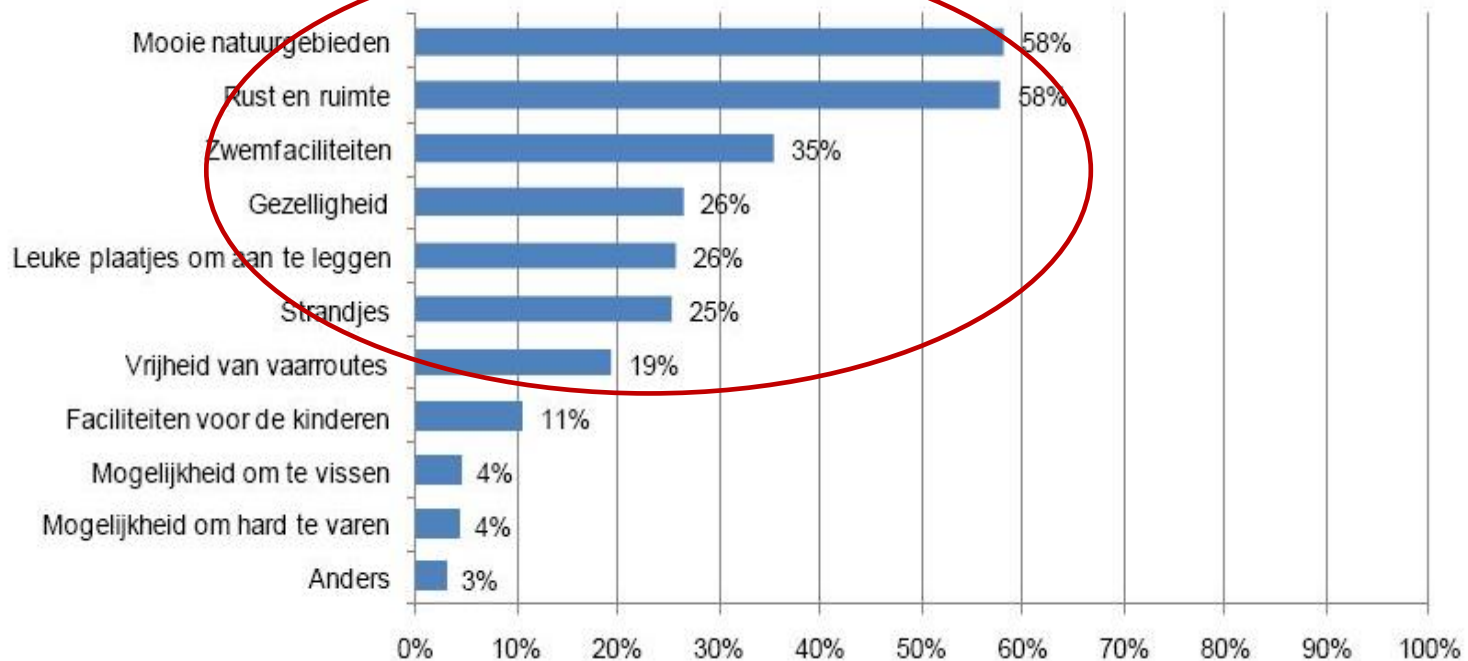


WAARDERING

Kwaliteit vaarwegen algemeen	Verkeersinformatie
Veiligheid op vaarweg	Bediening bruggen en sluisen op afstand
Bediening bruggen / sluisen	Wacht-/passeertijden bij (verkeers)bruggen
Voorzieningen langs laatst gevaren route	Openings-/bedieningstijden van spoorbruggen

Activiteiten

Wat zijn de drie aspecten van een watersportgebied die u het meest aantrekken?



Wat brengt waterrecreatie?

Economische baten



Bestedingen binnen waterrecreatie sector

Bestedingen buiten waterrecreatie sector

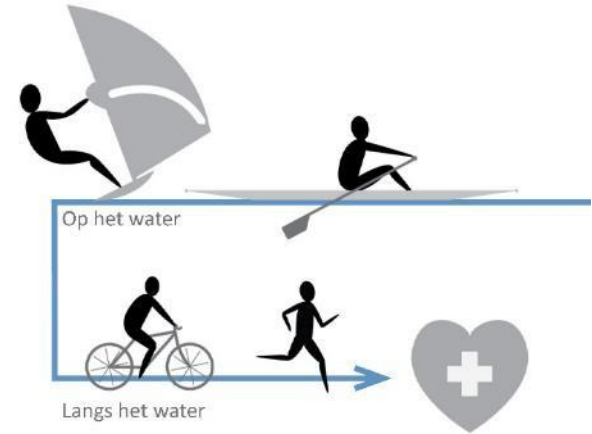
Wat brengt waterrecreatie?

Maatschappelijke baten



Beleving

Gezondheid



Beweging

Wat brengt waterrecreatie?

Ruimtelijke baten



Ruimtelijke kwaliteit / onroerend goed

(Internationaal) leef & vestigingsklimaat

Beleefbare klimaatadaptatie

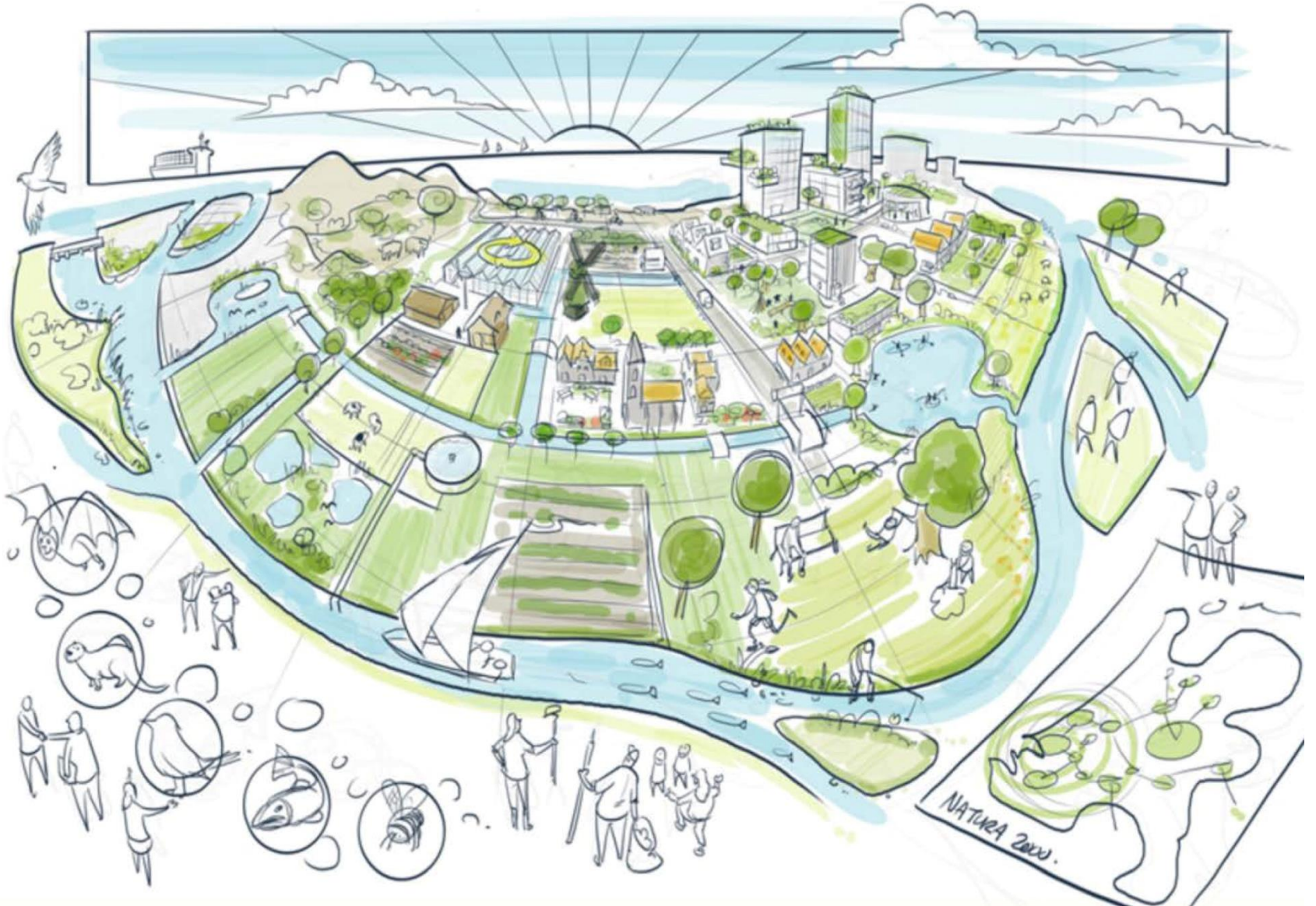
Wat brengt waterrecreatie?

Natuurlijke verbinder



Provincie Zuid-Holland

Visie Rijk Groenblauwe Leefomgeving



Provincie Zuid-Holland

Gastvrij en beleefbaar water

- Transitie jachthavens naar recreatieve hotspots
 - Verblijfsrecreatie op en langs het water
 - Ontwikkelen van arrangementen
- Uitbreiding netwerk waterbus, cruisevaart
 - Aanlegvoorzieningen

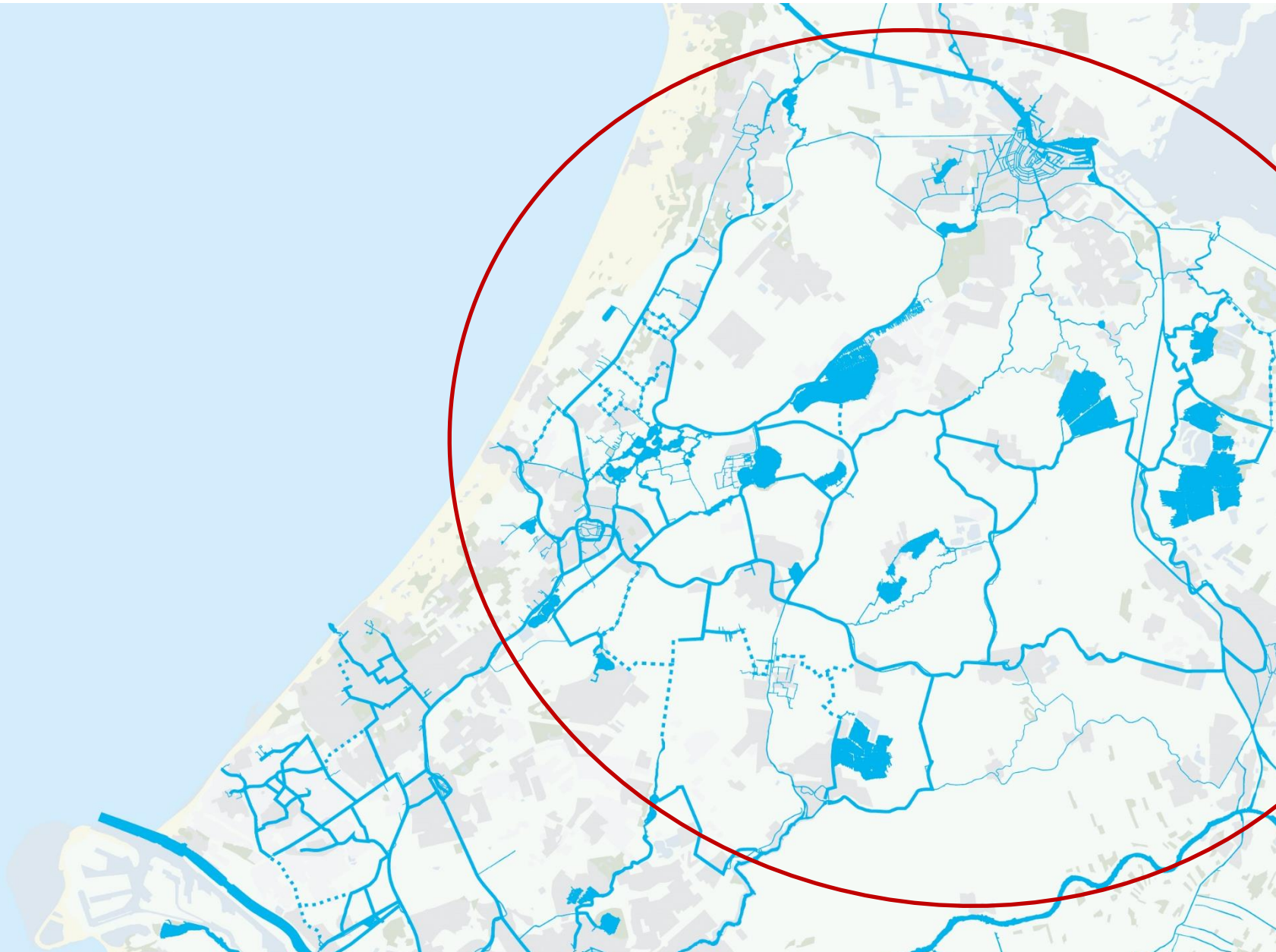
Smart Waternetwerk

- Borgen vaarwegbeheer en nautisch beheer
- Bestaande verbindingen herstellen en nieuwe verbindingen realiseren
- Optimaliseren brug -en sluis bedieningstijden
 - Problemen waterplanten en blauwalg
 - Veiligheid

Groene Waterrecreatie

- Functionele integratie waterrecreatie bij klimaatadaptatie, energietransitie
 - Transitie naar groene waterrecreatie
 - Kanovaren

Hollandse Plassen





HOLLANDSE
PLASSEN

Waterrecreatief perspectief voor Holland-Rijnland

Jaap Brouwer - Waterrecreatie Nederland

26 september 2018

