

LEERPLICHT GEMEENTE HILLEGOM

In tabel 1 is een vergelijking gemaakt van de gemeente Hillegom met de regio op het gebied van: leerlingen met verzuimmelding, langdurig verzuim, risico-leerlingen, absoluut verzuim en het aantal vrijstellingen.

Tabel 1 Vergelijking met regio

	Aantal	%	Regionaal aantal	Regionaal %
Leerlingen met melding relatief verzuim	79	2,50%	1476	2,40%
Langdurig verzuim	0	0,00%	19	0,03%
Risico-leerling	7	0,22%	131	0,21%
Absoluut verzuim	0	0,00%	113	0,18%
Vrijstellingen	11	0,35%	369	0,60%

LEERLINGEN DIE SOMS NIET NAAR SCHOOL KOMEN (VERZUIM)

Hillegom telt een totaal aantal verzuimers van 79 in het schooljaar 2016-2017. Dit betekent dat 2,5% van de leer- en kwalificatieplichtige jongeren uit Hillegom afgelopen jaar één of meerdere verzuimmeldingen had. In de regio Holland Rijnland ligt dit percentage op 2,4%.

Van de 99 meldingen zijn 54 meldingen geconstateerd. Meer dan 60 procent daarvan is afgehandeld met een waarschuwing of door middel van afspraken. Als deze maatregelen niet tot het gewenste resultaat leiden kan een leerplichtambtenaar een Halt-straaf of proces-verbaal inzetten.

Tabel 2 Wijze van afsluiten geconstateerd verzuim

Verzuim	2015-2016	% 2015-2016	2016-2017	% 2016-2017
Waarschuwing	35	56,5%	30	55,6%
Afspraken	9	14,5%	5	9,3%
HALT	5	8,1%	3	5,6%
Verzuim niet verwijtbaar	6	9,7%	7	13,0%
Proces verbaal	6	9,7%	4	7,4%
Toestemming	1	1,6%	4	7,4%
Verhuisd	0	0,0%	1	1,9%
Vrijstelling	0	0,0%	0	0,0%
Zorgverwijzing	0	0,0%	0	0,0%
Geconstateerd	62	100,0%	54	100,0%

LEERLINGEN DIE LANGDURIG NIET OF AMPER NAAR SCHOOL GAAN

In Hillegom is bij geen één leerling **langdurig verzuim** geconstateerd. Langdurig verzuim houdt in dat een jongere ongeoorloofd langer dan vier weken verzuimt.

Daarnaast telt de gemeente Hillegom zeven **risicoleerlingen**, waarvan alle zeven meer dan drie maanden thuiszaten. Bij risicoleerlingen is geen sprake van ongeoorloofd verzuim. Het zijn leerlingen die om verschillende redenen vaak een langere periode (minimaal vier weken) niet naar school gaan en waar een risico is op schooluitval.

KINDEREN DIE NIET INGESCHREVEN STAAN OP SCHOOL (ABSOLUUT VERZUIM)

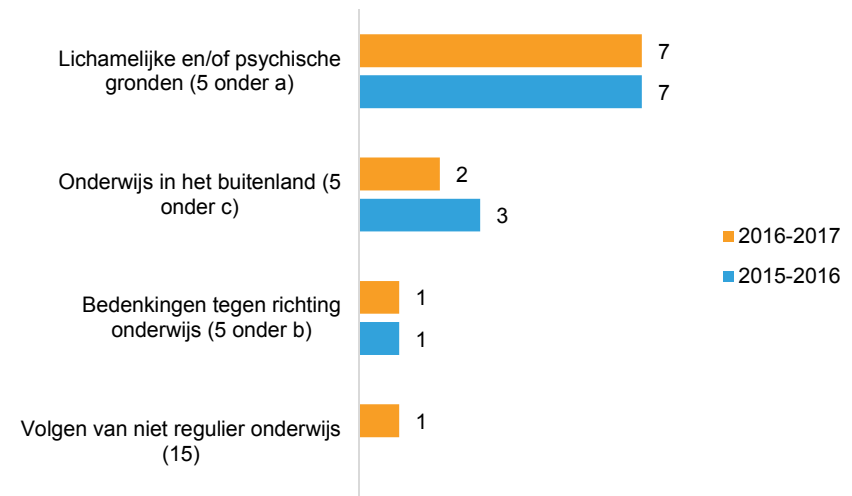
Binnen de gemeente Hillegom zijn geen leerlingen waarbij absoluut verzuim is geconstateerd. Vorig jaar waren dit zes leerlingen. Een absoluut verzuimer is een jongere met leer-of kwalificatieplicht die niet staat ingeschreven bij een school of onderwijsinstelling en niet is vrijgesteld van onderwijs.

KINDEREN DIE NIET NAAR SCHOOL KUNNEN (VRIJSTELLING)

In Hillegom is dit jaar één nieuwe vrijstelling afgegeven. Tien vrijstellingen waren al eerder afgegeven. Dat betekent dat er in het schooljaar 2016-2017 in totaal 11 leerlingen zijn vrijgesteld van onderwijs

Jongeren kunnen op basis van een aantal redenen worden vrijgesteld. Deze redenen zijn in figuur 1 te vinden. De meeste vrijstellingen worden afgegeven voor lichamelijke en/of psychische gronden van de leerlingen, of als de leerplichtige onderwijs volgt in het buitenland.

Figuur 1 Vrijstellingen per artikel



RMC GEMEENTE HILLEGOM

LEERLINGEN MET PROBLEMEN OP SCHOOL

In vergelijking met vorig jaar is het aantal meldingen van verzuim gedaald en ook het aantal meldingen per unieke leerling is gedaald. Met meer dan de helft van de jongeren zijn afspraken gemaakt zoals in tabel 4 te zien is.

Tabel 3 Aantal meldingen 18+ verzuim

Meldingen	2015-2016	2016-2017
Meldingen verzuim 18+	227	104
Meldingen verzuim 18+ per leerling	78	69

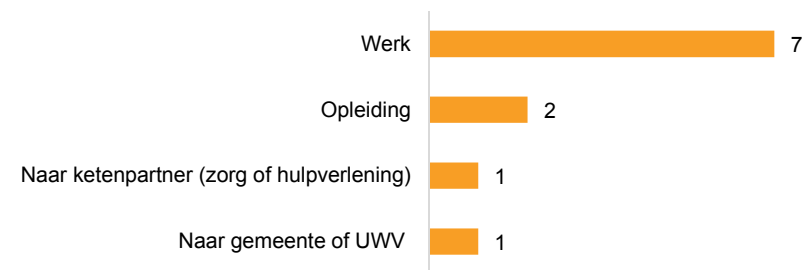
Tabel 4 Resultaten verzuimgesprekken 18+

Afhandeling	2015-2016	%	2016-2017	%
Afspraken met jongere	22	81,5%	12	52,2%
Jongere gaat zich uitschrijven	0	0,0%	4	17,4%
Onbereikbaar	2	7,4%	5	21,7%
De leeftijdsgrens is bereikt	0	0,0%	0	0,0%
Jongere wil RMC begeleiding	1	3,7%	0	0,0%
Jongere is verhuisd	0	0,0%	0	0,0%
Verzuim is niet verwijtbaar	1	3,7%	0	0,0%
Verzuim niet geconstateerd	1	3,7%	2	8,7%
Totaal	27	100,0%	23	100,0%

JONGEREN DIE ZIJN GESTOPT MET SCHOOL

Met onderwijsinstellingen zijn afspraken gemaakt over een goede overdracht van voortijdig schoolverlaters (VSV'ers). De jongeren worden door het RMC benaderd om samen te kijken naar mogelijkheden met betrekking tot scholing of werk.

Figuur 2 Stand van zaken jongeren die curatief traject hebben afgesloten



Binnen de gemeente Hillegom zijn 11 trajecten afgesloten. Van deze trajecten is de grootste groep jongeren doorgestroomd naar werk (7).

Jongeren die al langer van school zijn uitgevallen

Jongeren die voor 31 juli 2016 zijn uitgevallen noemen we oud-VSV'ers. In tabel 5 is weergegeven of deze jongeren op dit moment werk en/of een uitkering hebben.

Tabel 5 Status oud-VSV'ers

Status	Aantal	%
Werk boven 300 euro p.m.	36	55,4%
Werk onder 300 euro p.m.	3	4,6%
Werk plus uitkering	9	13,8%
Alleen uitkering	6	9,2%
Geen werk of uitkering	8	12,3%
Niet bekend	3	4,6%
Totaal	65	100,0%

In figuur 3 is aan de hand van punten aangegeven wat oud-VSV'ers op dit moment voor status hebben en in wat voor gebied ze wonen binnen Hillegom.

Figuur 3 Status oud-VSV'ers binnen de gemeente Hillegom



LEERPLICHT GEMEENTE KAAG EN BRAASSEM

In tabel 1 is een vergelijking gemaakt van Kaag en Braassem met de regio op het gebied van: leerlingen met verzuimmelding, langdurig verzuim, risico-leerlingen, absoluut verzuim en het aantal vrijstellingen.

Tabel 2 Vergelijking met regio

	Aantal	%	Regionaal aantal	Regionaal %
Leerlingen met melding relatief verzuim	107	2,66%	1476	2,40%
Langdurig verzuim	2	0,05%	19	0,03%
Risico-leerling	16	0,40%	131	0,21%
Absoluut verzuim	5	0,12%	113	0,18%
Vrijstellingen	15	0,37%	369	0,60%

LEERLINGEN DIE SOMS NIET NAAR SCHOOL KOMEN (VERZUIM)

Kaag en Braassem telt een totaal aantal verzuimers van 107 in het schooljaar 2016-2017. Dit betekent dat 2,7% van de leer- en kwalificatieplichtige jongeren uit Kaag en Braassem afgelopen jaar één of meerdere verzuimmeldingen had. In de regio Holland Rijnland ligt dit percentage op 2,4%.

Van de 129 meldingen zijn 72 meldingen geconstateerd. Drie kwart van de meldingen is afgehandeld met een waarschuwing of door middel van afspraken. Als deze maatregelen niet tot het gewenste resultaat leiden kan een leerplichtambtenaar een Halt-straf of proces-verbaal inzetten.

Tabel 2 Wijze van afsluiten geconstateerd verzuim

Verzuim	2015-2016	% 2015-2016	2016-2017	% 2016-2017
Waarschuwing	43	55,8%	44	61,1%
Afspraken	15	19,5%	10	13,9%
HALT	4	5,2%	4	5,6%
Verzuim niet verwijtbaar	10	13,0%	9	12,5%
Proces verbaal	3	3,9%	2	2,8%
Toestemming	2	2,6%	1	1,4%
Verhuisd	0	0,0%	1	1,4%
Vrijstelling	0	0,0%	1	1,4%
Zorgverwijzing	0	0,0%	0	0,0%
Geconstateerd	77	100,0%	72	100,0%

LEERLINGEN DIE LANGDURIG NIET OF AMPER NAAR SCHOOL GAAN

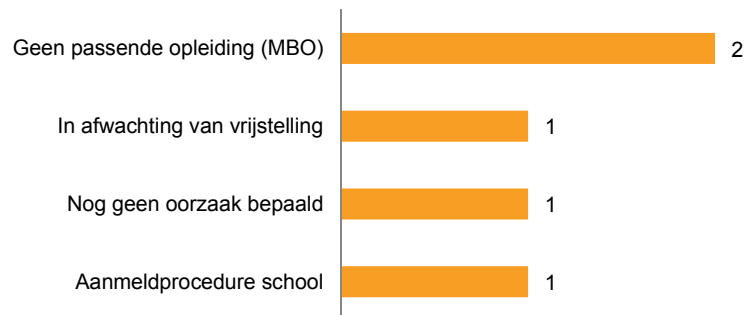
In Kaag en Braassem is bij twee leerlingen **langdurig verzuim** geconstateerd in het schooljaar 2016-2017. Dit houdt in dat een jongere ongeoorloofd langer dan vier weken verzuimt. Deze twee leerlingen zijn inmiddels weer naar school

Daarnaast telt de gemeente Kaag en Braassem zestien **risicoleerlingen**, waarvan tien leerlingen langer dan drie maanden thuiszaten. Bij risicoleerlingen is geen sprake van ongeoorloofd verzuim. Het zijn leerlingen die om verschillende redenen vaak een langere periode (minimaal vier weken) niet naar school gaan en waar een risico is op schooluitval.

KINDEREN DIE NIET INGESCHREVEN STAAN OP SCHOOL (ABSOLUUT VERZUIM)

Bij vijf leerlingen uit de gemeente Kaag en Braassem is absoluut verzuim geconstateerd. Vorig jaar waren dit vier leerlingen. Een absoluut verzuimer is een jongere met leer-of kwalificatieplicht die niet staat ingeschreven bij een school of onderwijsinstelling en niet is vrijgesteld van onderwijs. In figuur 1 is de reden van het absoluut verzuim weergegeven.

Figuur 1 Redenen absoluut verzuim

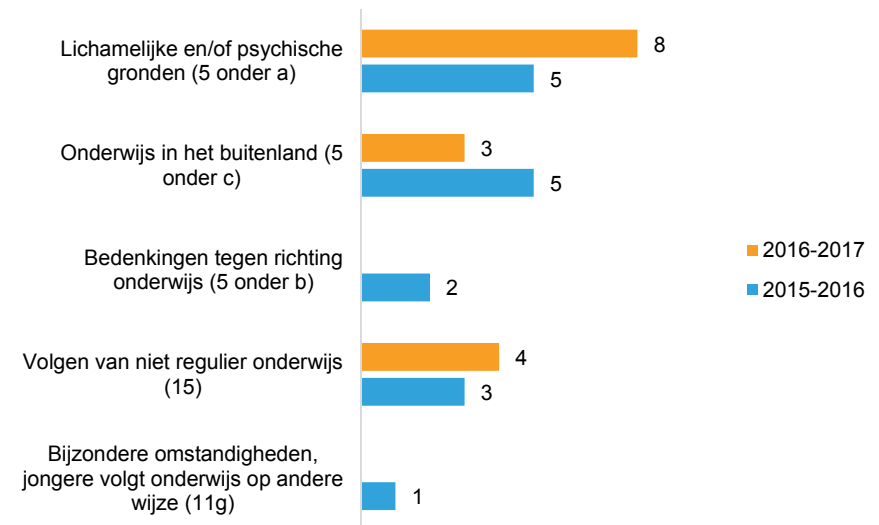


KINDEREN DIE NIET NAAR SCHOOL KUNNEN (VRIJSTELLING)

In Kaag en Braassem zijn dit jaar vier nieuwe vrijstellingen afgegeven. Elf vrijstellingen waren al eerder afgegeven. Dat betekent dat er in het schooljaar 2016-2017 in totaal vijftien leerlingen zijn vrijgesteld van onderwijs. Vorig jaar waren er zestien leerlingen met een vrijstelling.

Jongeren kunnen op basis van een aantal redenen worden vrijgesteld. Deze redenen zijn in figuur 2 te vinden. De meeste vrijstellingen worden afgegeven vanwege lichamelijke en/of psychische gronden.

Figuur 2 Vrijstellingen per artikel



RMC GEMEENTE KAAG EN BRAASSEM

LEERLINGEN MET PROBLEMEN OP SCHOOL

In vergelijking met vorig jaar is het aantal meldingen van verzuim gestegen, net zoals het aantal meldingen per unieke leerling. Met de grootste groep jongeren zijn afspraken gemaakt zoals in tabel 4 te zien is.

Tabel 3 Aantal meldingen 18+ verzuim

Meldingen	2015-2016	2016-2017
Meldingen verzuim 18+	152	212
Meldingen verzuim 18+ per leerling	59	90

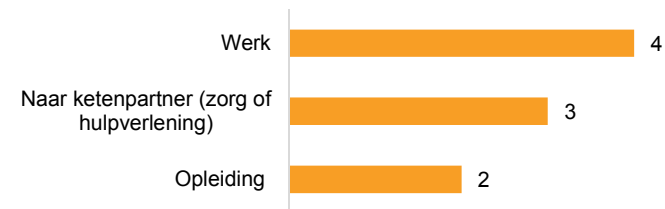
Tabel 4 Resultaten verzuimgesprekken 18+

Afhandeling	2015-2016	%	2016-2017	%
Afspraken met jongere	19	57,6%	13	43,3%
Jongere gaat zich uitschrijven	4	12,1%	4	13,3%
Onbereikbaar	6	18,2%	9	30,0%
De leeftijdsgrens is bereikt	0	0,0%	0	0,0%
Jongere wil RMC begeleiding	1	3,0%	0	0,0%
Jongere is verhuisd	0	0,0%	0	0,0%
Verzuim is niet verwijtbaar	1	3,0%	3	10,0%
Verzuim niet geconstateerd	2	6,1%	1	3,3%
Totaal	33	100,0%	30	100,0%

JONGEREN DIE ZIJN GESTOPT MET SCHOOL

Met onderwijsinstellingen zijn afspraken gemaakt over een goede overdracht van voortijdig schoolverlaters (VSV'ers). De jongeren worden door het RMC benaderd om samen te kijken naar mogelijkheden met betrekking tot scholing of werk.

Figuur 3 Stand van zaken jongeren die curatief traject hebben afgesloten



Binnen de gemeente Kaag en Braasem zijn negen trajecten afgesloten. Van deze trajecten werken de meeste jongeren (4).

Jongeren die al langer van school zijn uitgevallen

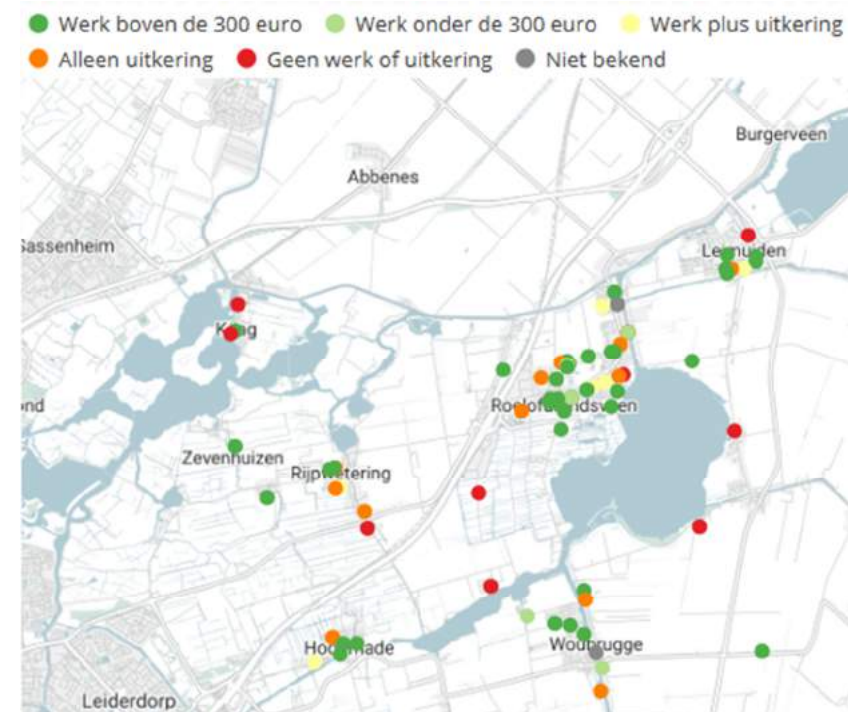
Jongeren die voor 31 juli 2016 zijn uitgevallen noemen we oud-VSV'ers. In tabel 5 is weergegeven of deze jongeren op dit moment werk en/of een uitkering hebben. Precies de helft van de jongeren heeft werk boven de 300 euro per maand.

Tabel 5 Status oud-VSV'ers

Status	Aantal	%
Werk boven 300 euro p.m.	39	50,0%
Werk onder 300 euro p.m.	4	5,1%
Werk plus uitkering	8	10,3%
Alleen uitkering	15	19,2%
Geen werk of uitkering	10	12,8%
Niet bekend	2	2,6%
Totaal	78	100,0%

In figuur 4 is aan de hand van punten te zien wat oud-VSV'ers op dit moment voor status hebben en in wat voor gebied ze wonen binnen Kaag en Braassem.

Figuur 4 Status oud-VSV'ers binnen de gemeente Kaag en Braassem



LEERPLICHT GEMEENTE KATWIJK

In tabel 1 is een vergelijking gemaakt van Katwijk met de regio op het gebied van: leerlingen met verzuimmelding, langdurig verzuim, risico-leerlingen, absoluut verzuim en het aantal vrijstellingen.

Tabel 3 Vergelijking met regio

	Aantal	%	Regionaal aantal	Regionaal %
Leerlingen met melding relatief verzuim	262	2,40%	1476	2,40%
Langdurig verzuim	3	0,03%	19	0,03%
Risico-leerling	24	0,22%	131	0,21%
Absoluut verzuim	18	0,16%	113	0,18%
Vrijstellingen	69	0,63%	369	0,60%

LEERLINGEN DIE SOMS NIET NAAR SCHOOL KOMEN (VERZUIM)

Katwijk telt een totaal aantal verzuimers van 262 in het schooljaar 2016-2017. Dit betekent dat 2,4% van de leer- en kwalificatieplichtige jongeren uit Katwijk afgelopen jaar één of meerdere verzuimmeldingen had. In de regio Holland Rijnland ligt dit percentage ook op 2,4%.

Van de 359 meldingen zijn 229 meldingen geconstateerd. Meer dan drie kwart daarvan is afgehandeld met een waarschuwing of door middel van afspraken. Als deze maatregelen niet tot het gewenste resultaat leiden kan een leerplichtambtenaar een Halt-straaf of proces-verbaal inzetten.

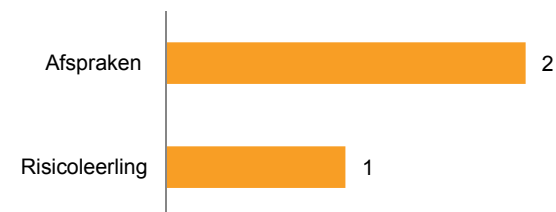
Tabel 2 Wijze van afsluiten geconstateerd verzuim

Verzuim	2015-2016	% 2015-2016	2016-2017	% 2016-2017
Waarschuwing	73	27,5%	103	45,0%
Afspraken	132	49,8%	72	31,4%
HALT	10	3,8%	15	6,6%
Verzuim niet verwijtbaar	18	6,8%	19	8,3%
Proces verbaal	20	7,5%	8	3,5%
Toestemming	4	1,5%	4	1,7%
Verhuisd	6	2,3%	5	2,2%
Vrijstelling	2	0,8%	2	0,9%
Zorgverwijzing	0	0,0%	1	0,4%
Geconstateerd	265	100,0%	229	100,0%

LEERLINGEN DIE LANGDURIG NIET OF AMPER NAAR SCHOOL GAAN

In Katwijk is bij drie leerlingen **langdurig verzuim** geconstateerd. Dit houdt in dat een jongere ongeoorloofd langer dan vier weken verzuimt. Met twee leerlingen zijn afspraken gemaakt en een leerling is risicoleerling geworden.

Figuur 1 Afhandeling langdurig verzuim

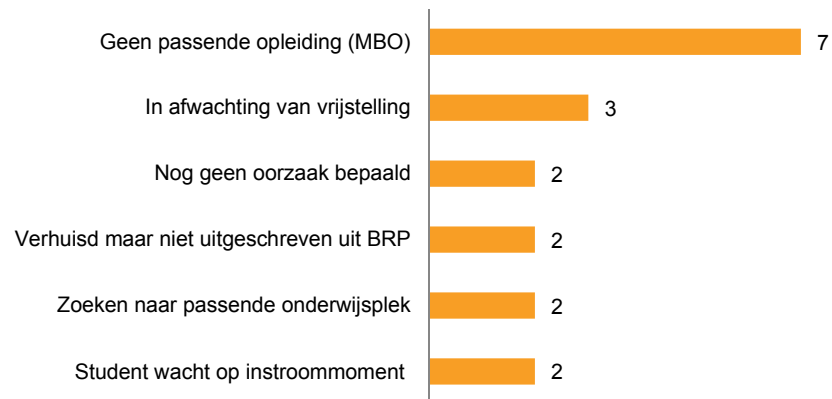


Daarnaast telt de gemeente Katwijk 24 **risicoleerlingen**, waarvan 21 langer dan drie maanden thuiszaten. Bij risicoleerlingen is geen sprake van ongeoorloofd verzuim. Het zijn leerlingen die om verschillende redenen vaak een langere periode (minimaal vier weken) niet naar school gaan en waar een risico is op schooluitval. De helft van de risicoleerlingen is inmiddels weer naar school.

KINDEREN DIE NIET INGESCHREVEN STAAN OP SCHOOL (ABSOLUUT VERZUIM)

Bij achttien leerlingen uit de gemeente Katwijk is absoluut verzuim geconstateerd. Vorig jaar waren dit twintig leerlingen. Een absoluut verzuimer is een jongere met leer-of kwalificatieplicht die niet staat ingeschreven bij een school of onderwijsinstelling en niet is vrijgesteld van onderwijs.

Figuur 2 Redenen absoluut verzuim

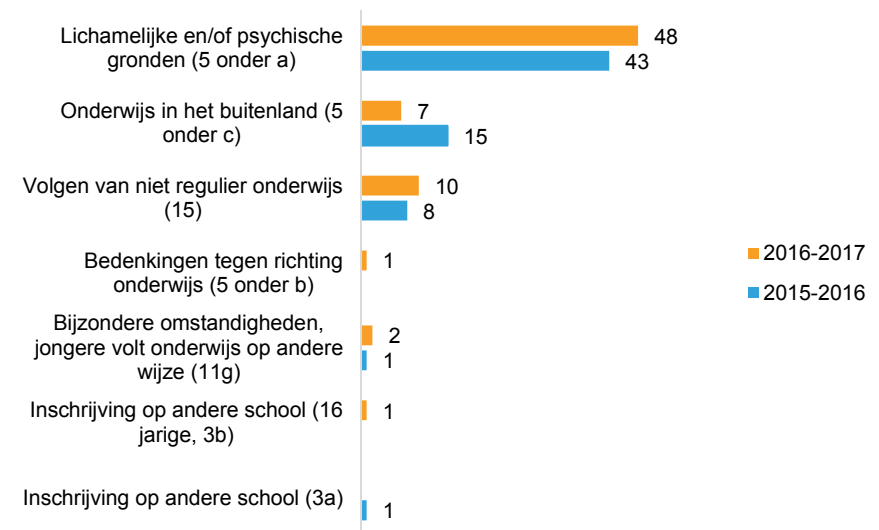


KINDEREN DIE NIET NAAR SCHOOL KUNNEN (VRIJSTELLING)

In Katwijk zijn dit jaar dertien nieuwe vrijstellingen afgegeven. 56 vrijstellingen waren al eerder afgegeven. Dat betekent dat er in het schooljaar 2016-2017 in totaal 69 leerlingen zijn vrijgesteld van onderwijs. Vorig schooljaar waren dit nog 68 vrijstellingen.

Jongeren kunnen op basis van een aantal redenen worden vrijgesteld. Deze redenen zijn in figuur 3 te vinden. De meeste vrijstellingen worden afgegeven vanwege lichamelijke of psychische gronden.

Figuur 3 Vrijstellingen per artikel



RMC GEMEENTE KATWIJK

LEERLINGEN MET PROBLEMEN OP SCHOOL

In vergelijking met vorig jaar is het aantal meldingen van verzuim gestegen, net zoals het aantal meldingen per unieke leerling. Met de grootste groep jongeren zijn afspraken gemaakt zoals in tabel 4 te zien is. Een deel van de jongeren was niet bereikbaar (10%).

Tabel 3 Aantal meldingen 18+ verzuim

Meldingen	2015-2016	2016-2017
Meldingen verzuim 18+	354	402
Meldingen verzuim 18+ per leerling	184	243

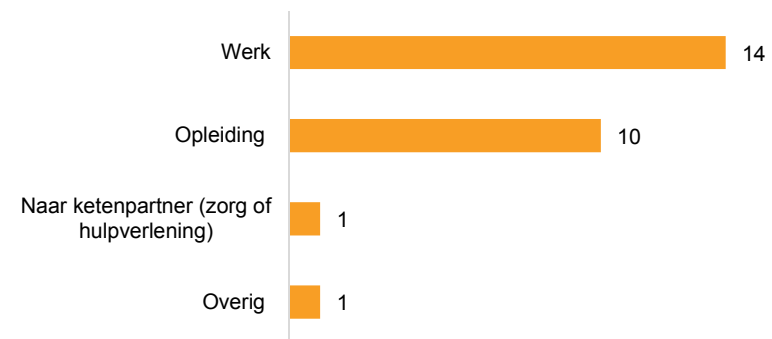
Tabel 4 Resultaten verzuimgesprekken 18+

Afhandeling	2015-2016	%	2016-2017	%
Afspraken met jongere	35	55,6%	36	52,9%
Jongere gaat zich uitschrijven	10	15,9%	15	22,1%
Onbereikbaar	10	15,9%	7	10,3%
De leeftijdsgrens is bereikt	1	1,6%	0	0,0%
Jongere wil RMC begeleiding	2	3,2%	1	1,5%
Jongere is verhuisd	0	0,0%	0	0,0%
Verzuim is niet verwijtbaar	3	4,8%	5	7,4%
Verzuim niet geconstateerd	2	3,2%	4	5,9%
Totaal	63	100,0%	68	100,0%

JONGEREN DIE ZIJN GESTOPT MET SCHOOL

Met onderwijsinstellingen zijn afspraken gemaakt over een goede overdracht van voortijdig schoolverlaters (VSV'ers). De jongeren worden door het RMC benaderd om samen te kijken naar mogelijkheden met betrekking tot scholing of werk.

Figuur 4 Stand van zaken jongeren die curatief traject hebben afgesloten



Binnen de gemeente Katwijk zijn 26 trajecten afgesloten. Van deze trajecten zijn de meeste jongeren aan het werk (14), of zijn weer gestart met een opleiding (10).

Jongeren die al langer van school zijn uitgevallen

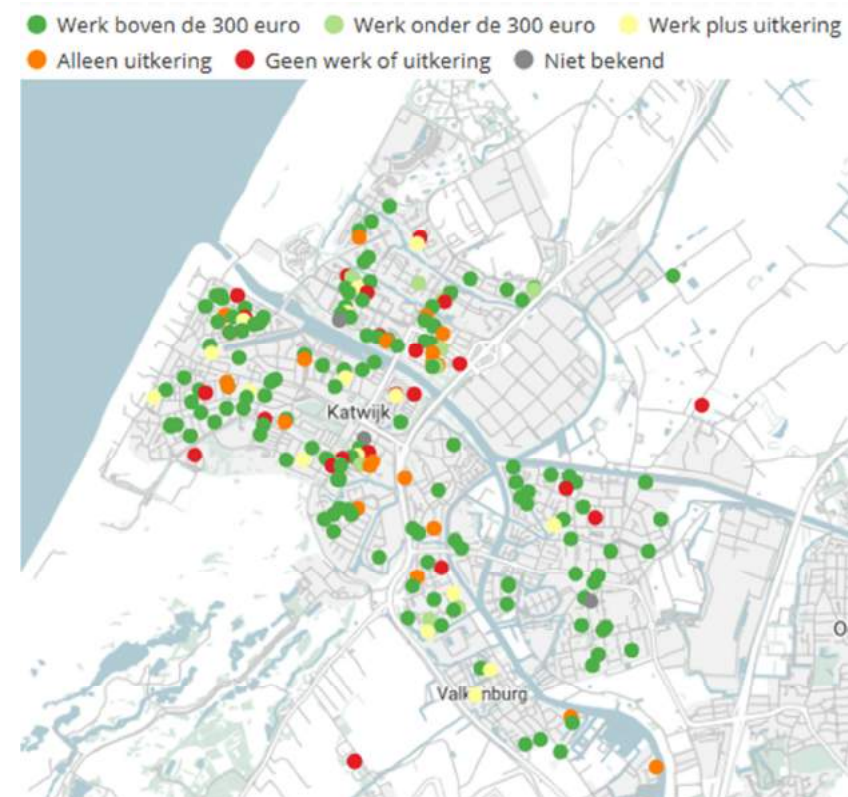
Jongeren die voor 31 juli 2016 zijn uitgevallen noemen we oud-VSV'ers. In tabel 5 is weergegeven of deze jongeren op dit moment werk en/of een uitkering hebben.

Tabel 5 Status oud-VSV'ers

Status	Aantal	Percentage
Werk boven 300 euro p.m.	149	64,2%
Werk onder 300 euro p.m.	12	5,2%
Werk plus uitkering	18	7,8%
Alleen uitkering	23	9,9%
Geen werk of uitkering	26	11,2%
Niet bekend	4	1,7%
Totaal	232	100,0%

In figuur 5 is aan de hand van punten te zien wat oud-VSV'ers op dit moment voor status hebben en in wat voor gebied ze wonen binnen Katwijk.

Figuur 5 Status oud-VSV'ers binnen de gemeente Katwijk



LEERPLICHT GEMEENTE LEIDEN

In tabel 1 is een vergelijking gemaakt met de regio op het gebied van: leerlingen met verzuimmelding, langdurig verzuim, risico-leerlingen, absoluut verzuim en het aantal vrijstellingen.

Tabel 4 Vergelijking met regio

	Aantal Leiden	%	Regionaal aantal	Regionaal %
Leerlingen met melding relatief verzuim	421	2,93%	1476	2,40%
Langdurig verzuim	9	0,06%	19	0,03%
Risico-leerling	38	0,26%	131	0,21%
Absoluut verzuim	33	0,23%	113	0,18%
Vrijstellingen	112	0,78%	369	0,60%

LEERLINGEN DIE SOMS NIET NAAR SCHOOL KOMEN (VERZUIM)

Leiden telt een totaal aantal verzuimers van 421 in het schooljaar 2016-2017. Dit betekent dat 2,9% van de leer- en kwalificatieplichtige jongeren uit Leiden afgelopen jaar één of meerdere verzuimmeldingen had. In de regio Holland Rijnland ligt dit percentage op 2,4%.

Van de 613 meldingen zijn 349 meldingen geconstateerd. Meer dan 75 procent daarvan is afgehandeld met een waarschuwing of door middel van afspraken. Als deze maatregelen niet tot het gewenste resultaat leiden kan een leerplichtambtenaar een Halt-straaf of proces-verbaal inzetten.

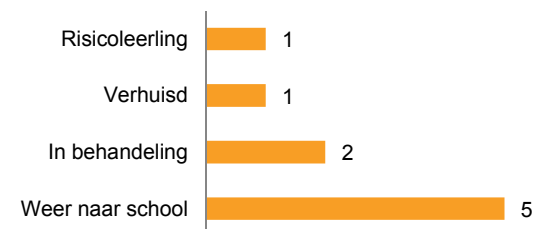
Tabel 2 Wijze van afsluiten geconstateerd verzuim

Verzuim	2015-2016	% 2015-2016	2016-2017	% 2016-2017
Waarschuwing	237	51,2%	155	44,4%
Afspraken	94	20,3%	110	31,5%
Verzuim niet verwijtbaar	38	8,2%	28	8,0%
HALT	44	9,5%	24	6,9%
Proces verbaal	31	6,7%	23	6,6%
Toestemming	10	2,2%	7	2,0%
Verhuisd	7	1,5%	1	0,3%
Vrijstelling	1	0,2%	1	0,3%
Zorgverwijzing	1	0,2%	0	0%
Geconstateerd	463	100%	349	100,0%

LEERLINGEN DIE LANGDURIG NIET OF AMPER NAAR SCHOOL GAAN

In Leiden is bij negen leerlingen **langdurig verzuim** geconstateerd. Dit houdt in dat een jongere ongeoorloofd langer dan vier weken verzuimt. Vijf leerlingen zijn inmiddels weer naar school.

Figuur 6 Afhandeling langdurig verzuim

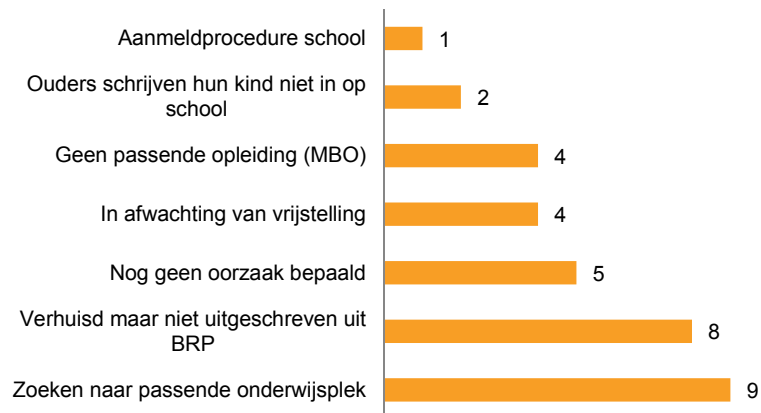


Daarnaast telt de gemeente Leiden 38 **risicoleerlingen**, waarvan 32 langer dan drie maanden thuiszaten. Bij risicoleerlingen is geen sprake van ongeoorloofd verzuim. Het zijn leerlingen die om verschillende redenen vaak een langere periode (minimaal vier weken) niet naar school gaan en waar een risico is op schooluitval.

KINDEREN DIE NIET INGESCHREVEN STAAN OP SCHOOL (ABSOLUUT VERZUIM)

Bij 33 leerlingen uit de gemeente Leiden is absoluut verzuim geconstateerd. Vorig jaar waren dit 50 leerlingen. Een absoluut verzuimer is een jongere met leer-of kwalificatieplicht die niet staat ingeschreven bij een school of onderwijsinstelling en niet is vrijgesteld van onderwijs.

Figuur 7 Redenen absoluut verzuim

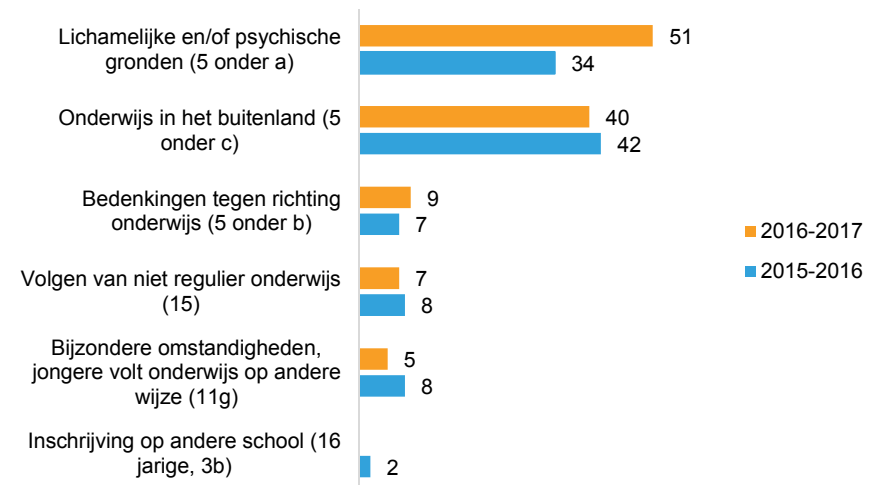


KINDEREN DIE NIET NAAR SCHOOL KUNNEN (VRIJSTELLING)

In Leiden zijn dit jaar 39 nieuwe vrijstellingen afgegeven. 73 vrijstellingen waren al eerder afgegeven. Dat betekent dat er in het schooljaar 2016-2017 in totaal 112 leerlingen zijn vrijgesteld van onderwijs. In het schooljaar 2015-2016 zijn er 102 leerlingen vrijgesteld van onderwijs.

Jongeren kunnen op basis van een aantal redenen worden vrijgesteld. Deze redenen zijn in figuur 3 te vinden. De meeste vrijstellingen worden afgegeven vanwege lichamelijke en/of psychische gronden van de leerlingen, of als de leerplichtige onderwijs volgt in het buitenland.

Figuur 8 Vrijstellingen per artikel



RMC GEMEENTE LEIDEN

LEERLINGEN MET PROBLEMEN OP SCHOOL

In vergelijking met vorig jaar is het aantal meldingen van verzuim gedaald, maar het aantal meldingen per unieke leerling gestegen.

Tabel 3 Aantal meldingen 18+ verzuim

Meldingen	2015-2016	2016-2017
Meldingen verzuim 18+	1297	1226
Meldingen verzuim 18+ per leerling	428	523

Met meer dan de helft van de jongeren zijn afspraken gemaakt zoals in tabel 4 te zien is.

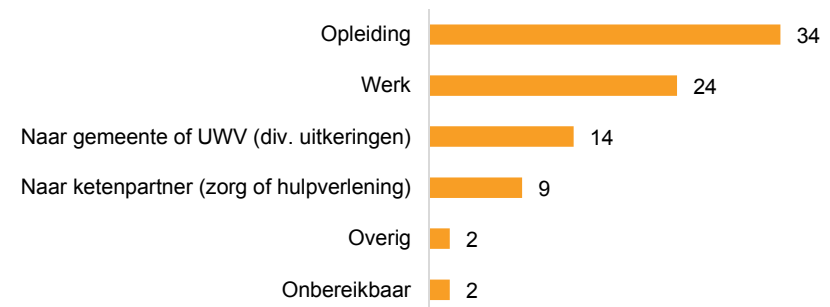
Tabel 4 Resultaten verzuimgesprekken 18+

Afhandeling	2015-2016	%	2016-2017	%
Afspraken met jongere	142	55,9%	124	56,1%
Jongere gaat zich uitschrijven	27	10,6%	30	13,6%
Onbereikbaar	49	19,3%	46	20,8%
De leeftijdsgrens is bereikt	1	0,4%	1	0,5%
Jongere wil RMC begeleiding	3	1,2%	0	0,0%
Jongere is verhuisd	1	0,4%	2	0,9%
Verzuim is niet verwijtbaar	14	5,5%	8	3,6%
Verzuim niet geconstateerd	17	6,7%	10	4,5%
Totaal	254	100,0%	221	100,0%

JONGEREN DIE ZIJN GESTOPT MET SCHOOL

Met onderwijsinstellingen zijn afspraken gemaakt over een goede overdracht van voortijdig schoolverlaters (VSV'ers). De jongeren worden door het RMC benaderd om samen te kijken naar mogelijkheden met betrekking tot scholing of werk.

Figuur 9 Stand van zaken jongeren die curatief traject hebben afgesloten



Binnen de gemeente Leiden zijn 85 trajecten afgesloten. Van deze trajecten volgt een groot deel van de jongeren weer een opleiding (34) of is aan het werk (24).

Jongeren die al langer van school zijn uitgevallen

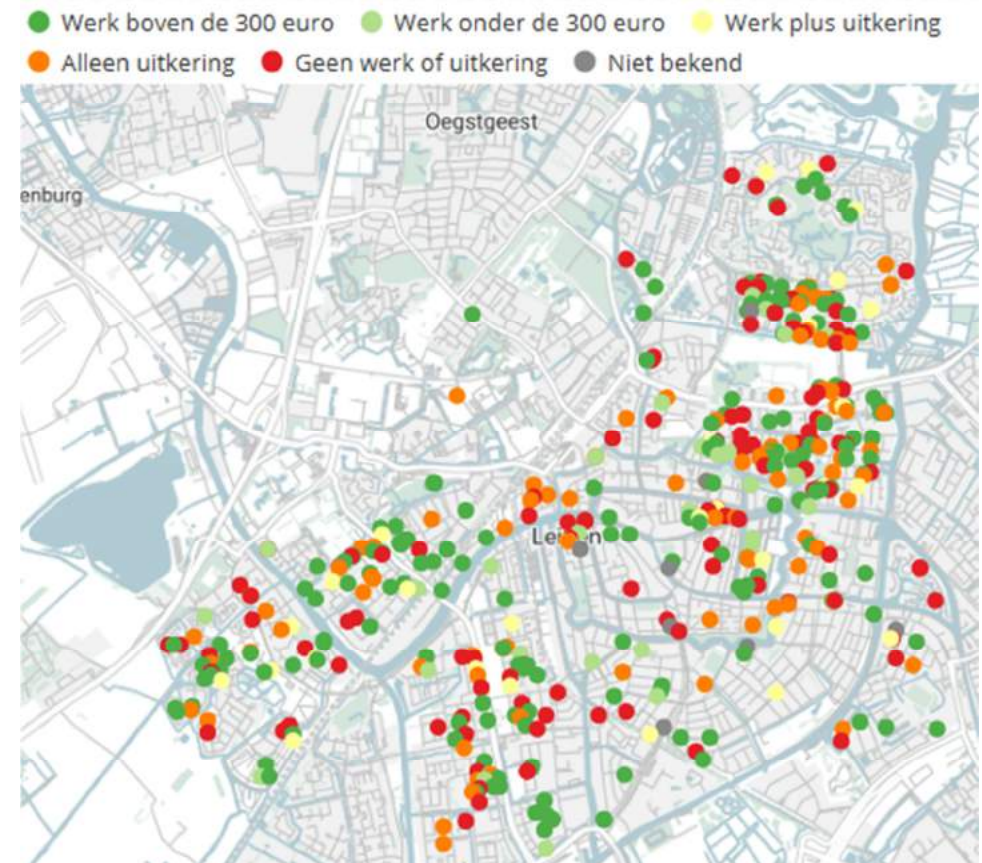
Jongeren die voor 31 juli 2016 zijn uitgevallen noemen we oud-VSV'ers. In tabel 5 is weergegeven of deze jongeren op dit moment werk en/of een uitkering hebben.

Tabel 5 Status oud-VSV'ers

Status	Aantal	%
Werk boven 300 euro p.m.	188	38,9%
Werk onder 300 euro p.m.	35	7,2%
Werk plus uitkering	33	6,8%
Alleen uitkering	101	20,9%
Geen werk of uitkering	117	24,2%
Niet bekend	9	1,9%
Totaal	483	100,0%

In figuur 5 is aan de hand van punten te zien wat oud-VSV'ers op dit moment werk en/of een uitkering hebben en in wat voor gebied ze wonen binnen Leiden.

Figuur 10 Status oud-VSV'ers binnen de gemeente Leiden



LEERPLICHT GEMEENTE LEIDERDORP

In tabel 1 is een vergelijking gemaakt van Leiderdorp met de regio op het gebied van: leerlingen met verzuimmelding, langdurig verzuim, risico-leerlingen, absoluut verzuim en het aantal vrijstellingen.

Tabel 5 Vergelijking met regio

	Aantal	%	Regionaal aantal	Regionaal %
Leerlingen met melding relatief verzuim	96	2,32%	1476	2,40%
Langdurig verzuim	0	0,00%	19	0,03%
Risico-leerling	5	0,12%	131	0,21%
Absoluut verzuim	9	0,22%	113	0,18%
Vrijstellingen	34	0,82%	369	0,60%

LEERLINGEN DIE SOMS NIET NAAR SCHOOL KOMEN (VERZUIM)

Leiderdorp telt een totaal aantal verzuimers van 96 in het schooljaar 2016-2017. Dit betekent dat 2,3% van de leer- en kwalificatieplichtige jongeren uit Leiderdorp afgelopen jaar één of meerdere verzuimmeldingen had. In de regio Holland Rijnland ligt dit percentage op 2,4%.

Van de 134 meldingen zijn 73 meldingen geconstateerd. Meer dan drie kwart daarvan is afgehandeld met een waarschuwing of door middel van afspraken. Als deze maatregelen niet tot het gewenste resultaat leiden kan een leerplichtambtenaar een Halt-straaf of proces-verbaal inzetten.

Tabel 2 Wijze van afsluiten geconstateerd verzuim

Verzuim	2015-2016	% 2015-2016	2016-2017	% 2016-2017
Waarschuwing	47	48,5%	36	49,3%
Afspraken	29	29,9%	19	26,0%
HALT	8	8,2%	3	4,1%
Verzuim niet verwijtbaar	8	8,2%	5	6,8%
Proces verbaal	2	2,1%	3	4,1%
Toestemming	3	3,1%	5	6,8%
Verhuisd	0	0,0%	1	1,4%
Vrijstelling	0	0,0%	1	1,4%
Zorgverwijzing	0	0,0%	0	0,0%
Geconstateerd	97	100,0%	73	100,0%

LEERLINGEN DIE LANGDURIG NIET OF AMPER NAAR SCHOOL GAAN

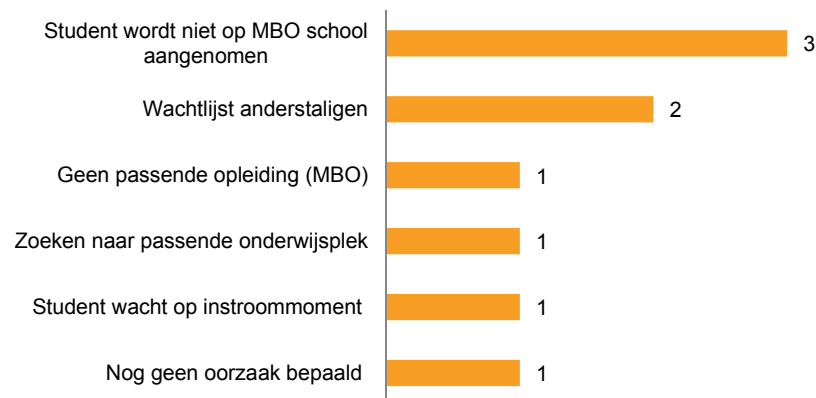
In Leiderdorp is bij geen één leerling **langdurig verzuim** geconstateerd. Langdurig verzuim houdt in dat een jongere ongeoorloofd langer dan vier weken verzuimt.

Daarnaast telt de gemeente Leiderdorp vijf **risicoleerlingen**, waarvan vier leerlingen langer dan drie maanden thuiszaten. Bij risicoleerlingen is geen sprake van ongeoorloofd verzuim. Het zijn leerlingen die om verschillende redenen vaak een langere periode (minimaal vier weken) niet naar school gaan en waar een risico is op schooluitval.

KINDEREN DIE NIET INGESCHREVEN STAAN OP SCHOOL (ABSOLUUT VERZUIM)

Bij negen leerlingen uit de gemeente Leiderdorp is absoluut verzuim geconstateerd. Vorig jaar waren dit veertien leerlingen. Een absoluut verzuimer is een jongere met leer-of kwalificatieplicht die niet staat ingeschreven bij een school of onderwijsinstelling en niet is vrijgesteld van onderwijs.

Figuur 1 Redenen absoluut verzuim

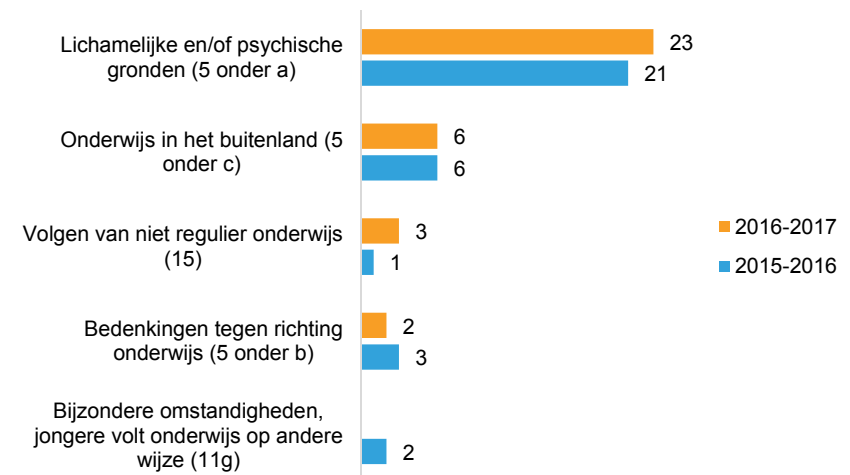


KINDEREN DIE NIET NAAR SCHOOL KUNNEN (VRIJSTELLING)

In Leiderdorp zijn dit jaar elf nieuwe vrijstellingen afgegeven. 23 vrijstellingen waren al eerder afgegeven. Dat betekent dat er in het schooljaar 2016-2017 in totaal 34 leerlingen zijn vrijgesteld van onderwijs. In het schooljaar 2015-2016 waren er 33 leerlingen vrijgesteld van onderwijs.

Jongeren kunnen op basis van een aantal redenen worden vrijgesteld. Deze redenen zijn in figuur 2 te vinden. De meeste vrijstellingen worden afgegeven vanwege lichamelijke en/of psychische gronden van de leerlingen, of als de leerplichtige onderwijs volgt in het buitenland.

Figuur 2 Vrijstellingen per artikel



RMC GEMEENTE LEIDERDORP

LEERLINGEN MET PROBLEMEN OP SCHOOL

In vergelijking met vorig jaar is het aantal meldingen van verzuim gestegen, net zoals het aantal meldingen per unieke leerling.

Tabel 3 Aantal meldingen 18+ verzuim

Meldingen	2015-2016	2016-2017
Meldingen verzuim 18+	168	212
Meldingen verzuim 18+ per leerling	85	97

Met de grootste groep jongeren zijn afspraken gemaakt zoals in tabel 4 te zien is.

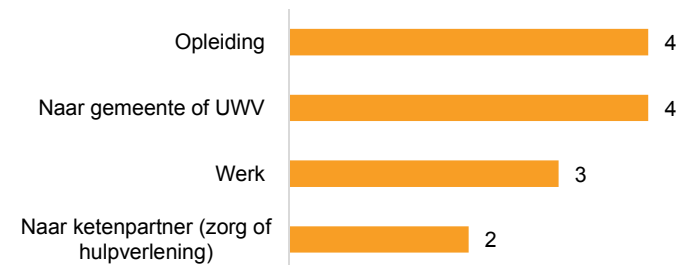
Tabel 4 Resultaten verzuimgesprekken 18+

Afhandeling	2015-2016	%	2016-2017	%
Afspraken met jongere	14	37,8%	20	46,5%
Jongere gaat zich uitschrijven	5	13,5%	7	16,3%
Onbereikbaar	10	27,0%	7	16,3%
De leeftijdsgrens is bereikt	0	0,0%	0	0,0%
Jongere wil RMC begeleiding	0	0,0%	0	0,0%
Jongere is verhuisd	0	0,0%	0	0,0%
Verzuim is niet verwijtbaar	5	13,5%	5	11,6%
Verzuim niet geconstateerd	3	8,1%	4	9,3%
Totaal	37	100,0%	43	100,0%

JONGEREN DIE ZIJN GESTOPT MET SCHOOL

Met onderwijsinstellingen zijn afspraken gemaakt over een goede overdracht van voortijdig schoolverlaters (VSV'ers). De jongeren worden door het RMC benaderd om samen te kijken naar mogelijkheden met betrekking tot scholing of werk.

Figuur 3 Stand van zaken jongeren die curatief traject hebben afgesloten



Binnen de gemeente Leiderdorp zijn dertien trajecten afgesloten, waarvan vier leerlingen weer een opleiding zijn gaan volgen, vier leerlingen doorverwezen zijn naar de gemeente of UWV, drie leerlingen aan het werk zijn en twee leerlingen naar ketenpartners zijn doorverwezen.

Jongeren die al langer van school zijn uitgevallen

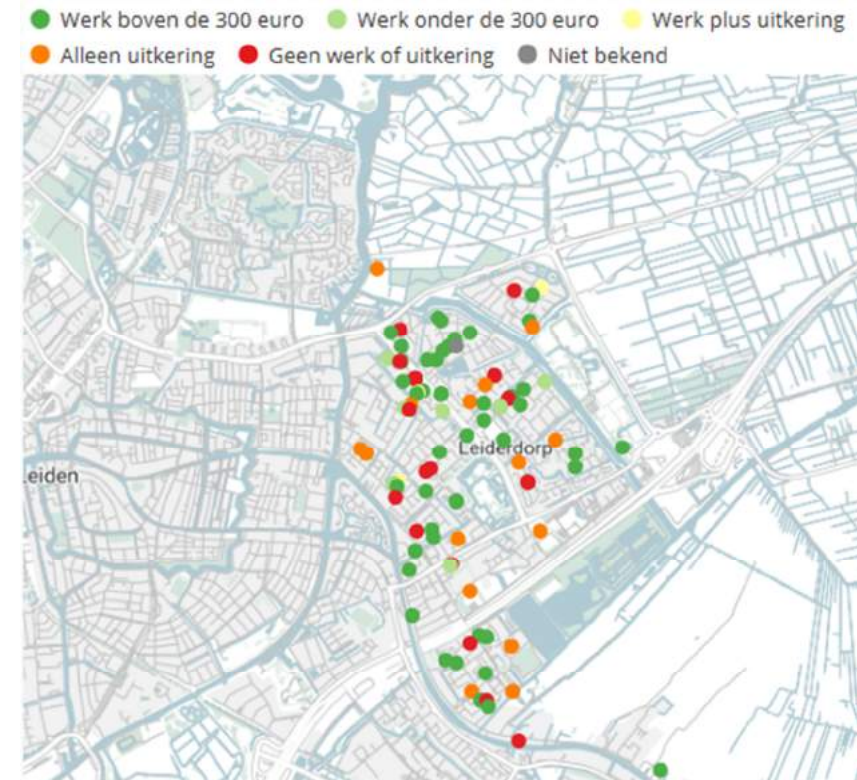
Jongeren die voor 31 juli 2016 zijn uitgevallen noemen we oud-VSV'ers. In tabel 5 is weergegeven of deze jongeren op dit moment werk en/of een uitkering hebben.

Tabel 5 Status oud-VSV'ers

Status	Aantal	%
Werk boven 300 euro p.m.	51	51,0%
Werk onder 300 euro p.m.	7	7,0%
Werk plus uitkering	5	5,0%
Alleen uitkering	16	16,0%
Geen werk of uitkering	20	20,0%
Niet bekend	1	1,0%
Totaal	100	100,0%

In figuur 4 is aan de hand van punten te zien wat oud-VSV'ers op dit moment voor status hebben en in wat voor gebied ze wonen binnen Leiderdorp.

Figuur 4 Status oud-VSV'ers binnen de gemeente Leiderdorp



LEERPLICHT GEMEENTE LISSE

In tabel 1 is een vergelijking gemaakt met de regio op het gebied van: leerlingen met verzuimmelding, langdurig verzuim, risico-leerlingen, absoluut verzuim en het aantal vrijstellingen.

Tabel 6 *Vergelijking met regio*

	Aantal	%	Regionaal aantal	Regionaal %
Leerlingen met melding relatief verzuim	57	1,69%	1476	2,40%
Langdurig verzuim	0	0,00%	19	0,03%
Risico-leerling	7	0,21%	131	0,21%
Absoluut verzuim	4	0,12%	113	0,18%
Vrijstellingen	11	0,33%	369	0,60%

LEERLINGEN DIE SOMS NIET NAAR SCHOOL KOMEN (VERZUIM)

Lisse telt een totaal aantal verzuimers van 57 in het schooljaar 2016-2017. Dit betekent dat 1,7% van de leer- en kwalificatieplichtige jongeren uit Lisse afgelopen jaar één of meerdere verzuimmeldingen had. In de regio Holland Rijnland ligt dit percentage op 2,4%.

Van de 74 meldingen zijn 53 meldingen geconstateerd. Drie kwart van de meldingen is afgehandeld met een waarschuwing of door middel van afspraken. Als deze maatregelen niet tot het gewenste resultaat leiden kan een leerplichtambtenaar een Halt-straf of proces-verbaal inzetten.

Tabel 2 *Wijze van afsluiten geconstateerd verzuim*

Verzuim	2015-2016	% 2015-2016	2016-2017	% 2016-2017
Waarschuwing	28	57,1%	30	56,6%
Afspraken	8	16,3%	10	18,9%
HALT	7	14,3%	6	11,3%
Verzuim niet verwijtbaar	1	2,0%	4	7,5%
Proces verbaal	5	10,2%	3	5,7%
Toestemming	0	0,0%	0	0,0%
Verhuisd	0	0,0%	0	0,0%
Vrijstelling	0	0,0%	0	0,0%
Zorgverwijzing	0	0,0%	0	0,0%
Geconstateerd	49	100,0%	53	100,0%

LEERLINGEN DIE LANGDURIG NIET OF AMPER NAAR SCHOOL GAAN

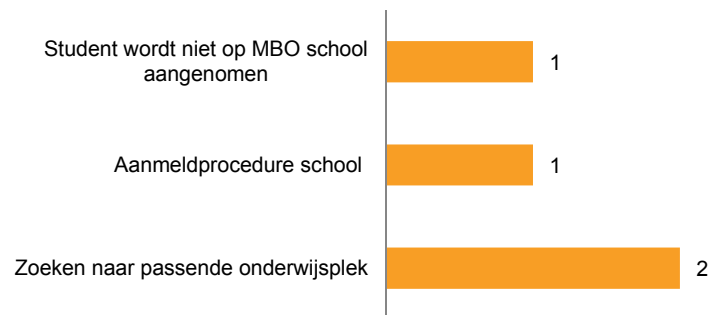
In Lisse is bij geen één van de leerlingen **langdurig verzuim** geconstateerd. Langdurig verzuim houdt in dat een jongere ongeoorloofd langer dan vier weken verzuimt.

Daarnaast telt de gemeente Lisse vijf **risicoleerlingen**, waarvan vier leerlingen langer dan drie maanden thuiszaten. Bij risicoleerlingen is geen sprake van ongeoorloofd verzuim. Het zijn leerlingen die om verschillende redenen vaak een langere periode (minimaal vier weken) niet naar school gaan en waar een risico is op schooluitval.

KINDEREN DIE NIET INGESCHREVEN STAAN OP SCHOOL (ABSOLUUT VERZUIM)

Bij vier leerlingen uit de gemeente Lisse is absoluut verzuim geconstateerd. Vorig jaar waren dit zeven leerlingen. Een absoluut verzuimer is een jongere met leer-of kwalificatieplicht die niet staat ingeschreven bij een school of onderwijsinstelling en niet is vrijgesteld van onderwijs.

Figuur 1 Redenen absoluut verzuim

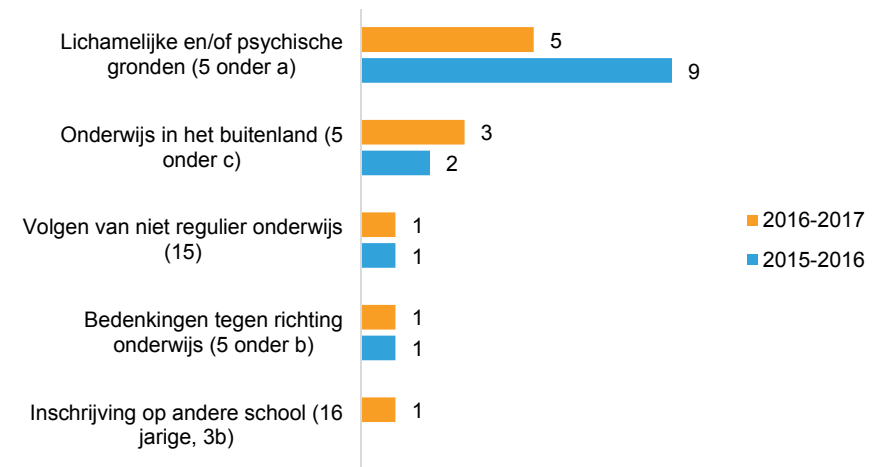


KINDEREN DIE NIET NAAR SCHOOL KUNNEN (VRIJSTELLING)

In Lisse is dit jaar één nieuwe vrijstelling afgegeven. Tien vrijstellingen waren al eerder afgegeven. Dat betekent dat er in het schooljaar 2016-2017 in totaal elf leerlingen zijn vrijgesteld van onderwijs. Vorig schooljaar waren er dertien leerlingen met een vrijstelling

Jongeren kunnen op basis van een aantal redenen worden vrijgesteld. Deze redenen zijn in figuur 2 te vinden. De meeste vrijstellingen worden afgegeven vanwege lichamelijke en/of psychische gronden.

Figuur 2 Vrijstellingen per artikel



RMC GEMEENTE LISSE

LEERLINGEN MET PROBLEMEN OP SCHOOL

In vergelijking met vorig jaar is het aantal meldingen van verzuim gedaald, net zoals het aantal meldingen per unieke leerling.

Tabel 3 Aantal meldingen 18+ verzuim

Meldingen	2015-2016	2016-2017
Meldingen verzuim 18+	122	77
Meldingen verzuim 18+ per leerling	52	49

Met de grootste groep jongeren zijn afspraken gemaakt zoals in tabel 4 te zien is.

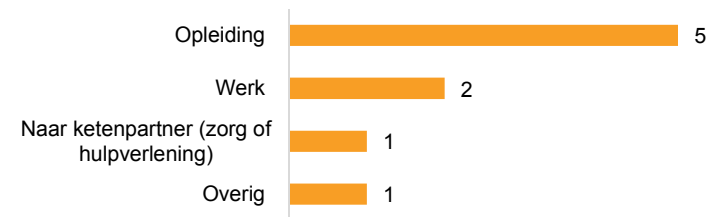
Tabel 4 Resultaten verzuimgesprekken 18+

Afhandeling	2015-2016	%	2016-2017	%
Afspraken met jongere	11	64,7%	10	55,6%
Jongere gaat zich uitschrijven	1	5,9%	2	11,1%
Onbereikbaar	0	0,0%	2	11,1%
De leeftijdsgrens is bereikt	0	0,0%	0	0,0%
Jongere wil RMC begeleiding	0	0,0%	1	5,6%
Jongere is verhuisd	0	0,0%	0	0,0%
Verzuim is niet verwijtbaar	5	29,4%	2	11,1%
Verzuim niet geconstateerd	0	0,0%	1	5,6%
Totaal	17	100,0%	18	100,0%

JONGEREN DIE ZIJN GESTOPT MET SCHOOL

Met onderwijsinstellingen zijn afspraken gemaakt over een goede overdracht van voortijdig schoolverlaters (VSV'ers). De jongeren worden door het RMC benaderd om samen te kijken naar mogelijkheden met betrekking tot scholing of werk.

Figuur 3 Stand van zaken jongeren die curatief traject hebben afgesloten



Binnen de gemeente Lisse zijn negen trajecten afgesloten. Van deze trajecten volgen vijf jongeren weer een opleiding en twee jongeren zijn aan het werk.

Jongeren die al langer van school zijn uitgevallen

Jongeren die voor 31 juli 2016 zijn uitgevallen noemen we oud-VSV'ers. In tabel 5 is weergegeven of deze jongeren op dit moment werk en/of een uitkering hebben.

Tabel 5 Status oud-VSV'ers

Status	Aantal	Percentage
Werk boven 300 euro p.m.	39	65,0%
Werk onder 300 euro p.m.	1	1,7%
Werk plus uitkering	1	1,7%
Alleen uitkering	7	11,7%
Geen werk of uitkering	10	16,7%
Niet bekend	2	3,3%
Totaal	60	100,0%

In figuur 4 is aan de hand van punten te zien wat oud -VSV'ers op dit moment voor status hebben en in wat voor gebied ze wonen binnen Lisse.

Figuur 4 Status oud-VSV'ers binnen de gemeente Lisse



LEERPLICHT GEMEENTE NOORDWIJK

In tabel 1 is een vergelijking gemaakt van Noordwijk met de regio op het gebied van: leerlingen met verzuimmelding, langdurig verzuim, risico-leerlingen, absoluut verzuim en het aantal vrijstellingen.

Tabel 7 Vergelijking met regio

	Aantal	%	Regionaal aantal	Regionaal %
Leerlingen met melding relatief verzuim	78	2,17%	1476	2,40%
Langdurig verzuim	1	0,03%	19	0,03%
Risico-leerling	6	0,17%	131	0,21%
Absoluut verzuim	6	0,17%	113	0,18%
Vrijstellingen	38	1,06%	369	0,60%

LEERLINGEN DIE SOMS NIET NAAR SCHOOL KOMEN (VERZUIM)

Noordwijk telt een totaal aantal verzuimers van 78 in het schooljaar 2016-2017. Dit betekent dat 2,2% van de leer- en kwalificatieplichtige jongeren uit Noordwijk afgelopen jaar één of meerdere verzuimmeldingen had. In de regio Holland Rijnland ligt dit percentage op 2,4%.

Van de 105 meldingen zijn 69 meldingen geconstateerd. Drie kwart is afgehandeld met een waarschuwing of door middel van afspraken. Als deze maatregelen niet tot het gewenste resultaat leiden kan een leerplichtambtenaar een Halt-straf of proces-verbaal inzetten.

Tabel 2 Wijze van afsluiten geconstateerd verzuim

Verzuim	2015-2016	% 2015-2016	2016-2017	% 2016-2017
Waarschuwing	35	45,5%	39	56,5%
Afspraken	20	26,0%	12	17,4%
HALT	2	2,6%	8	11,6%
Verzuim niet verwijtbaar	7	9,1%	3	4,3%
Proces verbaal	7	9,1%	5	7,2%
Toestemming	2	2,6%	2	2,9%
Verhuisd	2	2,6%	0	0,0%
Vrijstelling	1	1,3%	0	0,0%
Zorgverwijzing	1	1,3%	0	0,0%
Geconstateerd	77	100,0%	69	100,0%

LEERLINGEN DIE LANGDURIG NIET OF AMPER NAAR SCHOOL GAAN

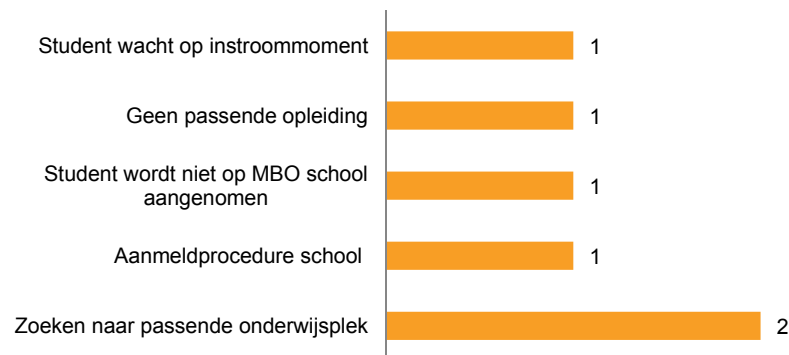
In Noordwijk is bij één leerling **langdurig verzuim** geconstateerd. Dit houdt in dat een jongere ongeoorloofd langer dan vier weken verzuimt. Deze leerling is nog in behandeling bij bureau leerplicht.

Daarnaast telt de gemeente Noordwijk zes **risicoleerlingen**, waarvan vijf langer dan drie maanden thuiszaten. Bij risicoleerlingen is geen sprake van ongeoorloofd verzuim. Het zijn leerlingen die om verschillende redenen vaak een langere periode (minimaal vier weken) niet naar school gaan en waar een risico is op schooluitval.

KINDEREN DIE NIET INGESCHREVEN STAAN OP SCHOOL (ABSOLUUT VERZUIM)

Bij zes leerlingen uit de gemeente Noordwijk is absoluut verzuim geconstateerd. Vorig schooljaar waren dit tien leerlingen. Een absoluut verzuimer is een jongere met leer-of kwalificatieplicht die niet staat ingeschreven bij een school of onderwijsinstelling en niet is vrijgesteld van onderwijs.

Figuur 1 Redenen absoluut verzuim

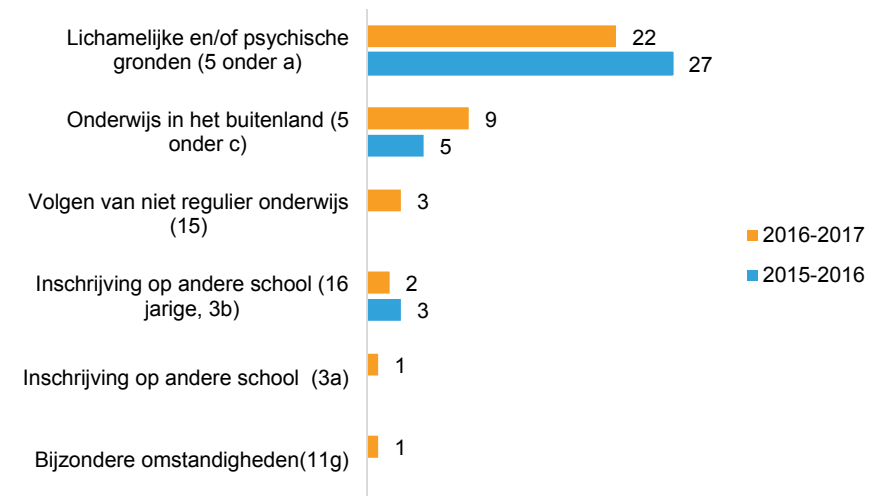


KINDEREN DIE NIET NAAR SCHOOL KUNNEN (VRIJSTELLING)

In Noordwijk zijn dit jaar 21 nieuwe vrijstellingen afgegeven. Zeventien vrijstellingen waren al eerder afgegeven. Dat betekent dat er in het schooljaar 2016-2017 in totaal 38 leerlingen zijn vrijgesteld van onderwijs. Vorig schooljaar waren 35 leerlingen vrijgesteld van onderwijs.

Jongeren kunnen op basis van een aantal redenen worden vrijgesteld. Deze redenen zijn in figuur 2 te vinden. De meeste vrijstellingen worden afgegeven vanwege lichamelijke en/of psychische gronden van de leerlingen of als de leerplichtige onderwijs volgt in het buitenland.

Figuur 2 Vrijstellingen per artikel



RMC GEMEENTE NOORDWIJK

LEERLINGEN MET PROBLEMEN OP SCHOOL

In vergelijking met vorig jaar is het aantal meldingen van verzuim gedaald, maar het aantal meldingen per unieke leerling gestegen.

Tabel 3 Aantal meldingen 18+ verzuim

Meldingen	2015-2016	2016-2017
Meldingen verzuim 18+	161	197
Meldingen verzuim 18+ per leerling	61	84

Met de grootste groep jongeren zijn afspraken gemaakt zoals in tabel 4 te zien is.

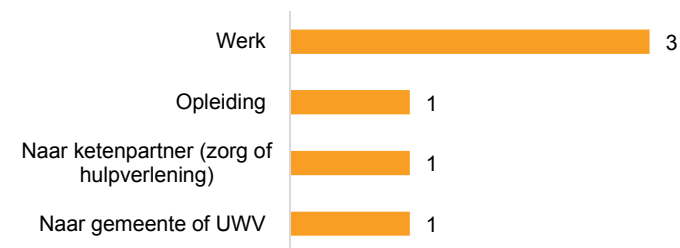
Tabel 4 Resultaten verzuimgesprekken 18+

Afhandeling	2015-2016	%	2016-2017	%
Afspraken met jongere	19	63,3%	16	64,0%
Jongere gaat zich uitschrijven	4	13,3%	1	4,0%
Onbereikbaar	3	10,0%	2	8,0%
De leeftijdsgrens is bereikt	0	0,0%	0	0,0%
Jongere wil RMC begeleiding	1	3,3%	0	0,0%
Jongere is verhuisd	0	0,0%	1	4,0%
Verzuim is niet verwijtbaar	2	6,7%	2	8,0%
Verzuim niet geconstateerd	1	3,3%	3	12,0%
Totaal	30	100,0%	25	100,0%

JONGEREN DIE ZIJN GESTOPT MET SCHOOL

Met onderwijsinstellingen zijn afspraken gemaakt over een goede overdracht van voortijdig schoolverlaters (VSV'ers). De jongeren worden door het RMC benaderd om samen te kijken naar mogelijkheden met betrekking tot scholing of werk.

Figuur 3 Stand van zaken jongeren die curatief traject hebben afgesloten



Binnen de gemeente Noordwijk zijn zes trajecten afgesloten. Van deze trajecten is de helft van de jongeren aan het werk.

Jongeren die al langer van school zijn uitgevallen

Jongeren die voor 31 juli 2016 zijn uitgevallen noemen we oud-VSV'ers. In tabel 5 is weergegeven of deze jongeren op dit moment werk en/of een uitkering hebben.

Tabel 5 Status oud-VSV'ers

Status	Aantal	%
Werk boven 300 euro p.m.	44	50,6%
Werk onder 300 euro p.m.	7	8,0%
Werk plus uitkering	4	4,6%
Alleen uitkering	17	19,5%
Geen werk of uitkering	13	14,9%
Niet bekend	2	2,3%
Totaal	87	100,0%

In figuur 4 is aan de hand van punten te zien wat oud-VSV'ers op dit moment voor status hebben en in wat voor gebied ze wonen binnen Noordwijk.

Figuur 4 Status oud-VSV'ers binnen de gemeente Noordwijk



LEERPLICHT GEMEENTE NOORDWIJKERHOUT

In tabel 1 is een vergelijking gemaakt van Noordwijkerhout met de regio op het gebied van: leerlingen met verzuimmelding, langdurig verzuim, risico-leerlingen, absoluut verzuim en het aantal vrijstellingen.

Tabel 8 Vergelijking met regio

	Aantal	%	Regionaal aantal	Regionaal %
Leerlingen met melding relatief verzuim	67	2,74%	1476	2,40%
Langdurig verzuim	0	0,04%	19	0,03%
Risico-leerling	5	0,20%	131	0,21%
Absoluut verzuim	1	0,04%	113	0,18%
Vrijstellingen	10	0,41%	369	0,60%

LEERLINGEN DIE SOMS NIET NAAR SCHOOL KOMEN (VERZUIM)

Noordwijkerhout telt een totaal aantal verzuimers van 67 in het schooljaar 2016-2017. Dit betekent dat 2,7% van de leer- en kwalificatieplichtige jongeren uit Noordwijkerhout afgelopen jaar één of meerdere verzuimmeldingen had. In de regio Holland Rijnland ligt dit percentage op 2,4%.

Van de 106 meldingen zijn 54 meldingen geconstateerd. Meer dan drie kwart daarvan is afgehandeld met een waarschuwing of door middel van afspraken. Als deze maatregelen niet tot het gewenste resultaat leiden kan een leerplichtambtenaar een Halt-straf of proces-verbaal inzetten.

Tabel 2 Wijze van afsluiten geconstateerd verzuim

Verzuim	2015-2016	% 2015-2016	2016-2017	% 2016-2017
Waarschuwing	24	48,0%	37	68,5%
Afspraken	14	28,0%	6	11,1%
HALT	1	2,0%	2	3,7%
Verzuim niet verwijtbaar	6	12,0%	3	5,6%
Proces verbaal	4	8,0%	4	7,4%
Toestemming	1	2,0%	2	3,7%
Verhuisd	0	0,0%	0	0,0%
Vrijstelling	0	0,0%	0	0,0%
Zorgverwijzing	0	0,0%	0	0,0%
Geconstateerd	50	100,0%	54	100,0%

LEERLINGEN DIE LANGDURIG NIET OF AMPER NAAR SCHOOL GAAN

In Noordwijkerhout is bij geen één van de leerlingen **langdurig verzuim** geconstateerd. Langdurig verzuim houdt in dat een jongere ongeoorloofd langer dan vier weken verzuimt.

Daarnaast telt de gemeente Noordwijkerhout vijf **risicoleerlingen**, waarvan alle vijf leerlingen langer dan drie maanden thuiszaten. Bij risicoleerlingen is geen sprake van ongeoorloofd verzuim. Het zijn leerlingen die om verschillende redenen vaak een langere periode (minimaal vier weken) niet naar school gaan en waar een risico is op schooluitval.

KINDEREN DIE NIET INGESCHREVEN STAAN OP SCHOOL (ABSOLUUT VERZUIM)

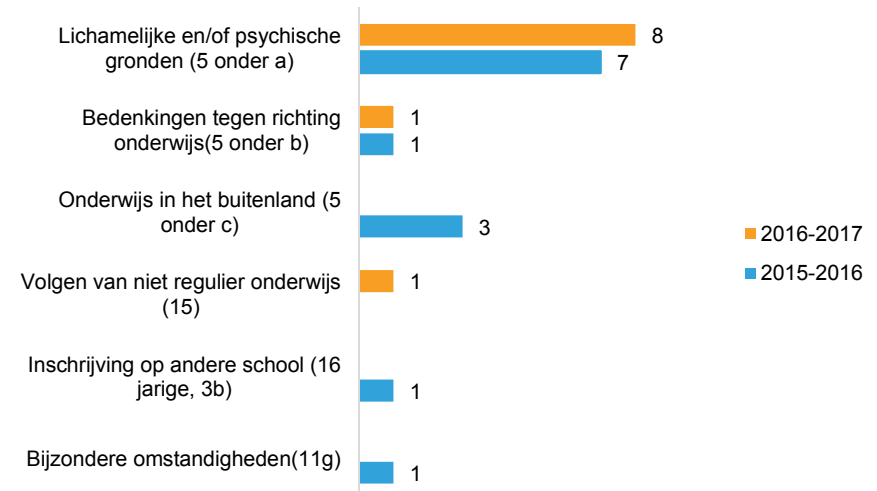
Bij één leerling uit de gemeente Noordwijkerhout is absoluut verzuim geconstateerd. Vorig jaar waren dit acht leerlingen. Voor de reden van absoluut verzuim is nog geen oorzaak bepaald. Een absoluut verzuimer is een jongere met leer-of kwalificatieplicht die niet staat ingeschreven bij een school of onderwijsinstelling en niet is vrijgesteld van onderwijs.

KINDEREN DIE NIET NAAR SCHOOL KUNNEN (VRIJSTELLING)

In Noordwijkerhout zijn dit jaar drie nieuwe vrijstellingen afgegeven. Zeven vrijstellingen waren al eerder afgegeven. Dat betekent dat er in het schooljaar 2016-2017 in totaal tien leerlingen zijn vrijgesteld van onderwijs. Vorig schooljaar waren er dertien leerlingen met een vrijstelling.

Jongeren kunnen op basis van een aantal redenen worden vrijgesteld. Deze redenen zijn in figuur 1 te vinden. De meeste vrijstellingen worden afgegeven vanwege lichamelijke en/of psychische gronden.

Figuur 1 Vrijstellingen per artikel



RMC GEMEENTE NOORDWIJKERHOUT

LEERLINGEN MET PROBLEMEN OP SCHOOL

In vergelijking met vorig jaar is het aantal meldingen van verzuim gestegen, net zoals het aantal meldingen per unieke leerling.

Tabel 3 Aantal meldingen 18+ verzuim

Meldingen	2015-2016	2016-2017
Meldingen verzuim 18+	61	67
Meldingen verzuim 18+ per leerling	26	42

Met de grootste groep jongeren zijn afspraken gemaakt zoals in tabel 4 te zien is.

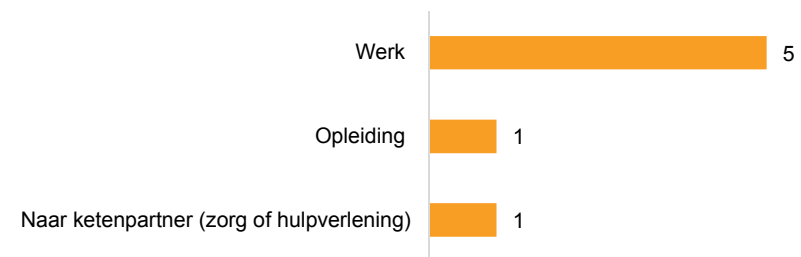
Tabel 4 Resultaten verzuimgesprekken 18+

Afhandeling	2015-2016	%	2016-2017	%
Afspraken met jongere	3	75,0%	6	54,5%
Jongere gaat zich uitschrijven	0	0,0%	1	9,1%
Onbereikbaar	0	0,0%	2	18,2%
De leeftijdsgrens is bereikt	0	0,0%	0	0,0%
Jongere wil RMC begeleiding	0	0,0%	0	0,0%
Jongere is verhuisd	0	0,0%	0	0,0%
Verzuim is niet verwijtbaar	0	0,0%	0	0,0%
Verzuim niet geconstateerd	1	25,0%	2	18,2%
Totaal	4	100,0%	11	100,0%

JONGEREN DIE ZIJN GESTOPT MET SCHOOL

Met onderwijsinstellingen zijn afspraken gemaakt over een goede overdracht van voortijdig schoolverlaters (VSV'ers). De jongeren worden door het RMC benaderd om samen te kijken naar mogelijkheden met betrekking tot scholing of werk.

Figuur 2 Stand van zaken jongeren die curatief traject hebben afgesloten



Binnen de gemeente Noordwijkerhout zijn zeven trajecten afgesloten. Van deze trajecten zijn vijf jongeren aan het werk.

Jongeren die al langer van school zijn uitgevallen

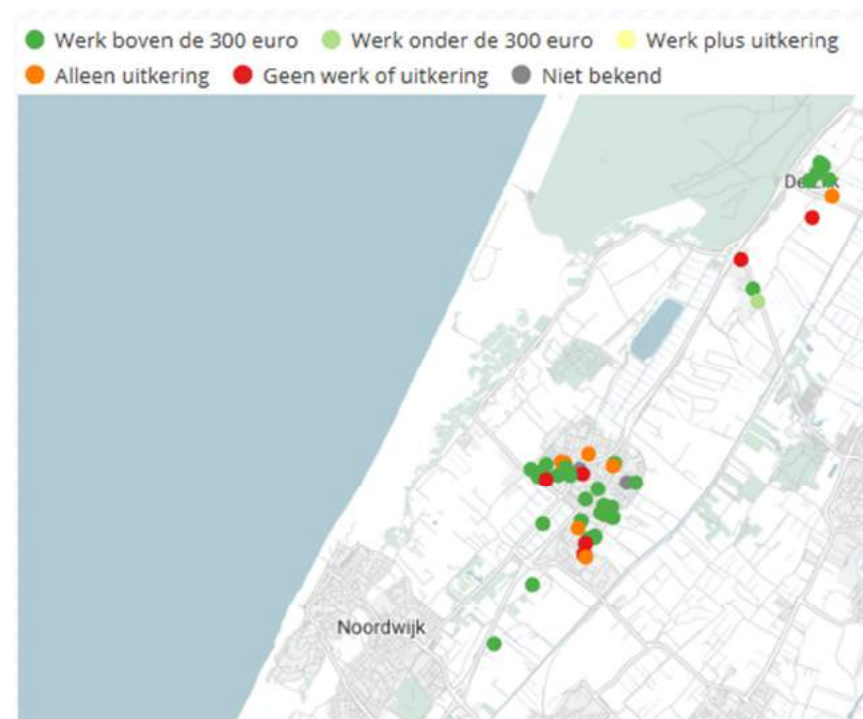
Jongeren die voor 31 juli 2016 zijn uitgevallen noemen we oud-VSV'ers. In tabel 5 is weergegeven of deze jongeren op dit moment werk en/of een uitkering hebben.

Tabel 5 Status oud-VSV'ers

Status	Aantal	%
Werk boven 300 euro p.m.	33	63,5%
Werk onder 300 euro p.m.	1	1,9%
Werk plus uitkering	3	5,8%
Alleen uitkering	7	13,5%
Geen werk of uitkering	6	11,5%
Niet bekend	2	3,8%
Totaal	52	100,0%

In figuur 3 is aan de hand van punten te zien wat oud-VSV'ers op dit moment voor status hebben en in wat voor gebied ze wonen binnen Noordwijkerhout.

Figuur 3 Status oud-VSV'ers binnen de gemeente Noordwijkerhout



LEERPLICHT GEMEENTE OEGSTGEEST

In tabel 1 is een vergelijking gemaakt van gemeente Oegstgeest met de regio op het gebied van: leerlingen met verzuimmelding, langdurig verzuim, risico-leerlingen, absoluut verzuim en het aantal vrijstellingen.

Tabel 9 Vergelijking met regio

	Aantal	%	Regionaal aantal	Regionaal %
Leerlingen met melding relatief verzuim	70	1,76%	1476	2,40%
Langdurig verzuim	2	0,05%	19	0,03%
Risico-leerling	7	0,18%	131	0,21%
Absoluut verzuim	6	0,15%	113	0,18%
Vrijstellingen	12	0,30%	369	0,60%

LEERLINGEN DIE SOMS NIET NAAR SCHOOL KOMEN (VERZUIM)

Oegstgeest telt een totaal aantal verzuimers van 70 in het schooljaar 2016-2017. Dit betekent dat 1,8% van de leer- en kwalificatieplichtige jongeren uit Oegstgeest afgelopen jaar één of meerdere verzuimmeldingen had. In de regio Holland Rijnland ligt dit percentage op 2,4%.

Van de 96 meldingen zijn 60 meldingen geconstateerd. Meer dan drie kwart daarvan is afgehandeld met een waarschuwing of door middel van afspraken. Als deze maatregelen niet tot het gewenste resultaat leiden kan een leerplichtambtenaar een Halt-straaf of proces-verbaal inzetten.

Tabel 2 Wijze van afsluiten geconstateerd verzuim

Verzuim	2015-2016	% 2015-2016	2016-2017	% 2016-2017
Waarschuwing	24	48,0%	38	63,3%
Afspraken	15	30,0%	9	15,0%
HALT	3	6,0%	6	10,0%
Verzuim niet verwijtbaar	1	2,0%	1	1,7%
Proces verbaal	4	8,0%	5	8,3%
Toestemming	1	2,0%	0	0,0%
Verhuisd	0	0,0%	1	1,7%
Vrijstelling	1	2,0%	0	0,0%
Zorgverwijzing	1	2,0%	0	0,0%
Geconstateerd	50	100,0%	60	100,0%

LEERLINGEN DIE LANGDURIG NIET OF AMPER NAAR SCHOOL GAAN

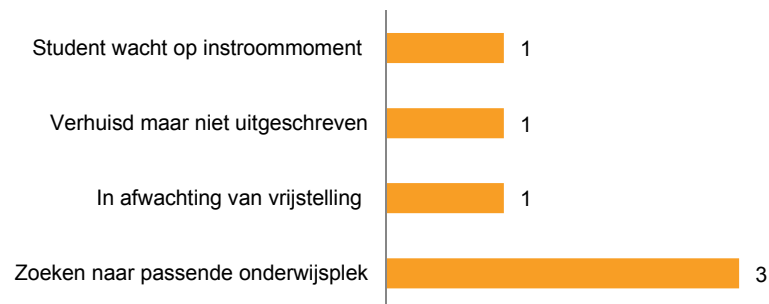
In Oegstgeest is bij twee leerlingen **langdurig verzuim** geconstateerd. Dit houdt in dat een jongere ongeoorloofd langer dan vier weken verzuimt. Allebei de leerlingen zijn weer terug naar school.

Daarnaast telt de gemeente Oegstgeest zeven **risicoleerlingen**, waarvan zes leerlingen langer dan drie maanden thuiszaten. Bij risicoleerlingen is geen sprake van ongeoorloofd verzuim. Het zijn leerlingen die om verschillende redenen vaak een langere periode (minimaal vier weken) niet naar school gaan en waar een risico is op schooluitval.

KINDEREN DIE NIET INGESCHREVEN STAAN OP SCHOOL (ABSOLUUT VERZUIM)

Bij zes leerlingen uit de gemeente Oegstgeest is absoluut verzuim geconstateerd. Vorig jaar waren dit veertien leerlingen. Een absoluut verzuimer is een jongere met leer-of kwalificatieplicht die niet staat ingeschreven bij een school of onderwijsinstelling en niet is vrijgesteld van onderwijs.

Figuur 1 Redenen absoluut verzuim

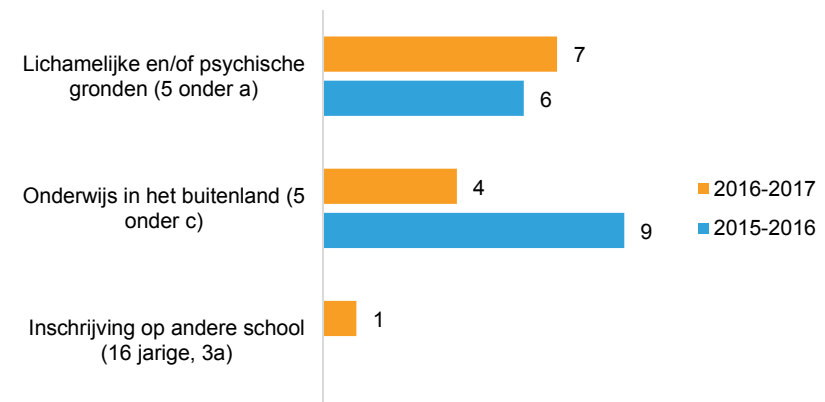


KINDEREN DIE NIET NAAR SCHOOL KUNNEN (VRIJSTELLING)

In Oegstgeest zijn dit jaar drie nieuwe vrijstellingen afgegeven. Negen vrijstellingen waren al eerder afgegeven. Dat betekent dat er in het schooljaar 2016-2017 in totaal twaalf leerlingen zijn vrijgesteld van onderwijs. Vorig schooljaar waren vijftien leerlingen vrijgesteld van onderwijs.

Jongeren kunnen op basis van een aantal redenen worden vrijgesteld. Deze redenen zijn in figuur 3 te vinden. De meeste vrijstellingen worden afgegeven vanwege lichamelijke en/of psychische gronden, of als de leerplichtige onderwijs volgt in het buitenland.

Figuur 2 Vrijstellingen per artikel



RMC GEMEENTE OEGSTGEEST

LEERLINGEN MET PROBLEMEN OP SCHOOL

In vergelijking met vorig jaar is het aantal meldingen van verzuim gedaald, maar het aantal meldingen per unieke leerling gestegen.

Tabel 3 Aantal meldingen 18+ verzuim

Meldingen	2015-2016	2016-2017
Meldingen verzuim 18+	129	93
Meldingen verzuim 18+ per leerling	48	55

Met de grootste groep jongeren zijn afspraken gemaakt zoals in tabel 4 te zien is.

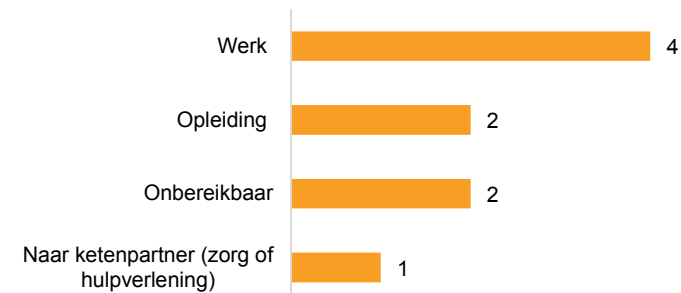
Tabel 4 Resultaten verzuimgesprekken 18+

Afhandeling	2015-2016	%	2016-2017	%
Afspraken met jongere	14	63,6%	12	46,2%
Jongere gaat zich uitschrijven	3	13,6%	1	3,8%
Onbereikbaar	2	9,1%	7	26,9%
De leeftijdsgrens is bereikt	0	0,0%	0	0,0%
Jongere wil RMC begeleiding	1	4,5%	1	3,8%
Jongere is verhuisd	0	0,0%	0	0,0%
Verzuim is niet verwijtbaar	0	0,0%	4	15,4%
Verzuim niet geconstateerd	2	9,1%	1	3,8%
Totaal	22	100,0%	26	100,0%

JONGEREN DIE ZIJN GESTOPT MET SCHOOL

Met onderwijsinstellingen zijn afspraken gemaakt over een goede overdracht van voortijdig schoolverlaters (VSV'ers). De jongeren worden door het RMC benaderd om samen te kijken naar mogelijkheden met betrekking tot scholing of werk.

Figuur 3 Stand van zaken jongeren die curatief traject hebben afgesloten



Binnen de gemeente Oegstgeest zijn negen trajecten afgesloten. Van deze trajecten zijn vier jongeren aan het werk en twee jongeren op een opleiding.

Jongeren die al langer van school zijn uitgevallen

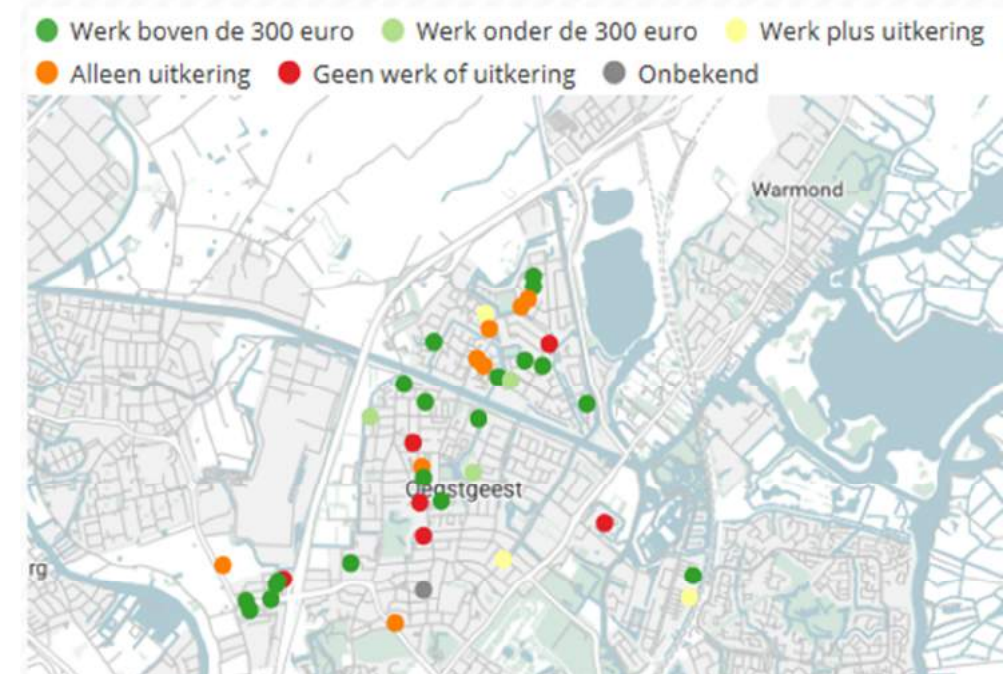
Jongeren die voor 31 juli 2016 zijn uitgevallen noemen we oud-VSV'ers. In tabel 5 is weergegeven of deze jongeren op dit moment werk en/of een uitkering hebben.

Tabel 5 Status oud-VSV'ers

Status	Aantal	Percentage
Werk boven 300 euro p.m.	19	45,2%
Werk onder 300 euro p.m.	4	9,5%
Werk plus uitkering	3	7,1%
Alleen uitkering	8	19,0%
Geen werk of uitkering	7	16,7%
Niet bekend	1	2,4%
Totaal	42	100,0%

In figuur 4 is aan de hand van punten te zien wat oud-VSV'ers op dit moment voor status hebben en in wat voor gebied ze wonen binnen Oegstgeest.

Figuur 4 Status oud-VSV'ers binnen de gemeente Oegstgeest



LEERPLICHT GEMEENTE TEYLINGEN

In tabel 1 is een vergelijking gemaakt van Teylingen met de regio op het gebied van: leerlingen met verzuimmelding, langdurig verzuim, risico-leerlingen, absoluut verzuim en het aantal vrijstellingen.

Tabel 10 Vergelijking met regio

	Aantal	%	Regionaal aantal	Regionaal %
Leerlingen met melding relatief verzuim	135	2,24%	1476	2,40%
Langdurig verzuim	1	0,02%	19	0,03%
Risico-leerling	11	0,18%	131	0,21%
Absoluut verzuim	14	0,23%	113	0,18%
Vrijstellingen	18	0,30%	369	0,60%

LEERLINGEN DIE SOMS NIET NAAR SCHOOL KOMEN (VERZUIM)

Teylingen telt een totaal aantal verzuimers van 135 in het schooljaar 2016-2017. Dit betekent dat 2,2% van de leer- en kwalificatieplichtige jongeren uit Teylingen afgelopen jaar één of meerdere verzuimmeldingen had. In de regio Holland Rijnland ligt dit percentage op 2,4%.

Van de 190 meldingen zijn 103 meldingen geconstateerd. Meer dan 70 procent daarvan is afgehandeld met een waarschuwing of door middel van afspraken. Als deze maatregelen niet tot het gewenste resultaat leiden kan een leerplichtambtenaar een Halt-straf of proces-verbaal inzetten.

Tabel 2 Wijze van afsluiten geconstateerd verzuim

Verzuim	2015-2016	% 2015-2016	2016-2017	% 2016-2017
Waarschuwing	69	65,1%	61	59,2%
Afspraken	15	14,2%	13	12,6%
HALT	4	3,8%	15	14,6%
Verzuim niet verwijtbaar	8	7,5%	4	3,9%
Proces verbaal	7	6,6%	4	3,9%
Toestemming	0	0,0%	4	3,9%
Verhuisd	1	0,9%	2	1,9%
Vrijstelling	0	0,0%	0	0,0%
Zorgverwijzing	2	1,9%	0	0,0%
Geconstateerd	106	100,0%	103	100,0%

LEERLINGEN DIE LANGDURIG NIET OF AMPER NAAR SCHOOL GAAN

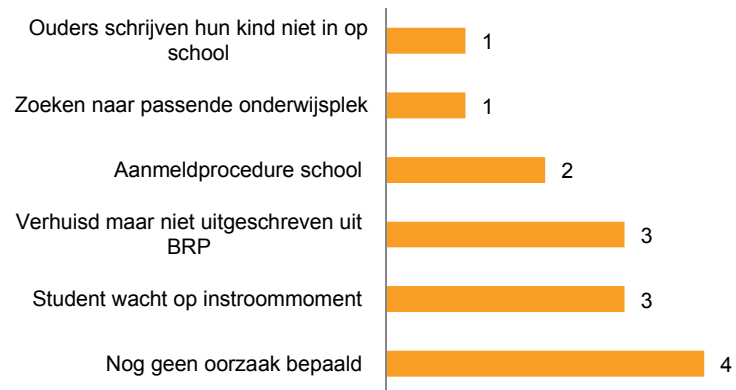
In Teylingen is bij één leerling **langdurig verzuim** geconstateerd. Dit houdt in dat een jongere ongeoorloofd langer dan vier weken verzuimt. De leerling is nog in behandeling bij bureau leerplicht. Daardoor is de reden van verzuim nog niet bekend.

Daarnaast telt de gemeente Teylingen elf **risicoleerlingen**, waarvan negen leerlingen langer dan drie maanden thuiszaten. Bij risicoleerlingen is geen sprake van ongeoorloofd verzuim. Het zijn leerlingen die om verschillende redenen vaak een langere periode (minimaal vier weken) niet naar school gaan en waar een risico is op schooluitval.

KINDEREN DIE NIET INGESCHREVEN STAAN OP SCHOOL (ABSOLUUT VERZUIM)

Bij veertien leerlingen uit de gemeente Teylingen is absoluut verzuim geconstateerd. Vorig jaar waren dit zeven leerlingen. Een absoluut verzuimer is een jongere met leer-of kwalificatieplicht die niet staat ingeschreven bij een school of onderwijsinstelling en niet is vrijgesteld van onderwijs.

Figuur 1 Redenen absoluut verzuim

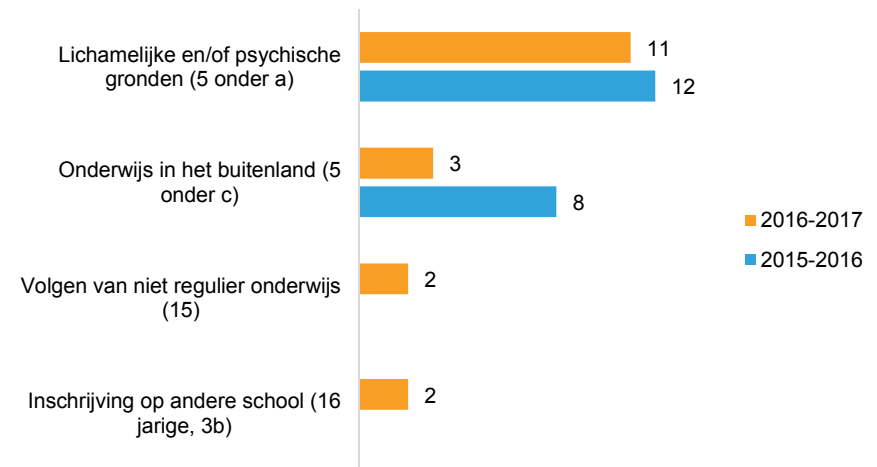


KINDEREN DIE NIET NAAR SCHOOL KUNNEN (VRIJSTELLING)

In Teylingen zijn dit jaar tien nieuwe vrijstellingen afgegeven. Acht vrijstellingen waren al eerder afgegeven. Dat betekent dat er in het schooljaar 2016-2017 in totaal achttien leerlingen zijn vrijgesteld van onderwijs. Vorig schooljaar hadden twintig leerlingen een vrijstelling.

Jongeren kunnen op basis van een aantal redenen worden vrijgesteld. Deze redenen zijn in figuur 2 te vinden. De meeste vrijstellingen worden afgegeven vanwege lichamelijke en/ of psychische gronden, of als de leerplichtige onderwijs volgt in het buitenland.

Figuur 2 Vrijstellingen per artikel



RMC GEMEENTE TEYLINGEN

LEERLINGEN MET PROBLEMEN OP SCHOOL

In vergelijking met vorig jaar is het aantal meldingen van verzuim gedaald, maar het aantal meldingen per unieke leerling gestegen.

Tabel 3 Aantal meldingen 18+ verzuim

Meldingen	2015-2016	2016-2017
Meldingen verzuim 18+	168	212
Meldingen verzuim 18+ per leerling	85	97

Met de grootste groep jongeren zijn afspraken gemaakt zoals in tabel 4 te zien is.

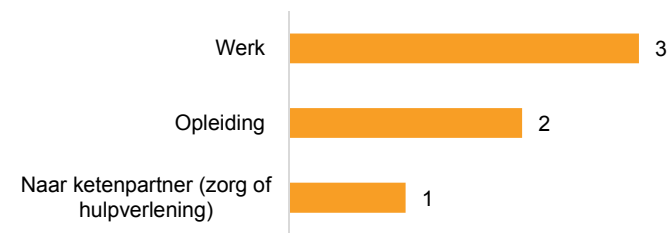
Tabel 4 Resultaten verzuimgesprekken 18+

Afhandeling	2015-2016	%	2016-2017	%
Afspraken met jongere	30	68,2%	18	69,2%
Jongere gaat zich uitschrijven	4	9,1%	4	15,4%
Onbereikbaar	5	11,4%	2	7,7%
De leeftijdsgrens is bereikt	1	2,3%	0	0,0%
Jongere wil RMC begeleiding	1	2,3%	0	0,0%
Jongere is verhuisd	1	2,3%	0	0,0%
Verzuim is niet verwijtbaar	0	0,0%	1	3,8%
Verzuim niet geconstateerd	2	4,5%	1	3,8%
Totaal	44	100,0%	26	100,0%

JONGEREN DIE ZIJN GESTOPT MET SCHOOL

Met onderwijsinstellingen zijn afspraken gemaakt over een goede overdracht van voortijdig schoolverlaters (VSV'ers). De jongeren worden door het RMC benaderd om samen te kijken naar mogelijkheden met betrekking tot scholing of werk.

Figuur 3 Stand van zaken jongeren die curatief traject hebben afgesloten



Binnen de gemeente Teylingen zijn zes trajecten afgesloten. Van deze trajecten zijn drie jongeren op dit moment aan het werk, twee jongeren volgen weer een opleiding en een jongere is doorverwezen naar een ketenpartner in de zorg.

Jongeren die al langer van school zijn uitgevallen

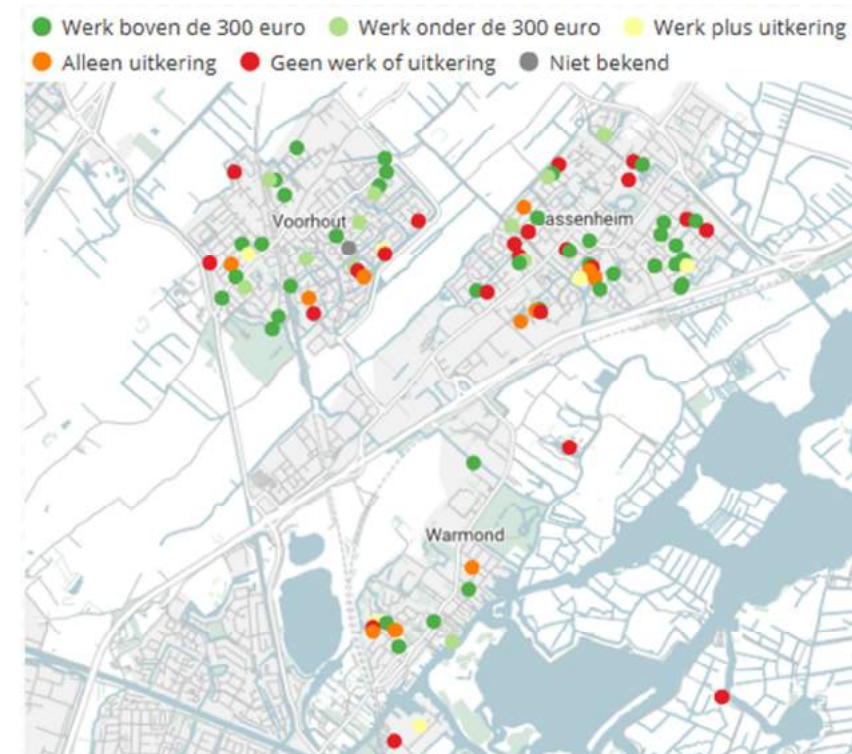
Jongeren die voor 31 juli 2016 zijn uitgevallen noemen we oud-VSV'ers. In tabel 5 is weergegeven of deze jongeren op dit moment werk en/of een uitkering hebben.

Tabel 5 Status oud-VSV'ers

Status	Aantal	%
Werk boven 300 euro p.m.	40	43,0%
Werk onder 300 euro p.m.	12	12,9%
Werk plus uitkering	6	6,5%
Alleen uitkering	12	12,9%
Geen werk of uitkering	22	23,7%
Niet bekend	1	1,1%
Totaal	93	100,0%

In figuur 4 is aan de hand van punten te zien wat oud-VSV'ers op dit moment voor status hebben en in wat voor gebied ze wonen binnen Teylingen.

Figuur 4 Status oud-VSV'ers binnen de gemeente Teylingen



LEERPLICHT GEMEENTE VOORSCHOTEN

In tabel 1 is een vergelijking gemaakt van de gemeente Voorschoten met de regio op het gebied van: leerlingen met verzuimmelding, langdurig verzuim, risico-leerlingen, absoluut verzuim en het aantal vrijstellingen.

Tabel 11 *Vergelijking met regio*

	Aantal	%	Regionaal aantal	Regionaal %
Leerlingen met melding relatief verzuim	83	2,02%	1476	2,40%
Langdurig verzuim	1	0,02%	19	0,03%
Risico-leerling	3	0,07%	131	0,21%
Absoluut verzuim	13	0,32%	113	0,18%
Vrijstellingen	15	0,37%	369	0,60%

LEERLINGEN DIE SOMS NIET NAAR SCHOOL KOMEN (VERZUIM)

Voorschoten telt een totaal aantal verzuimers van 83 in het schooljaar 2016-2017. Dit betekent dat 2,0% van de leer- en kwalificatieplichtige jongeren uit Voorschoten afgelopen jaar één of meerdere verzuimmeldingen had. In de regio Holland Rijnland ligt dit percentage op 2,4%.

Van de 112 meldingen zijn 71 meldingen geconstateerd. Meer dan 70 procent daarvan is afgehandeld met een waarschuwing of door middel van afspraken. Als deze maatregelen niet tot het gewenste resultaat leiden kan een leerplichtambtenaar een Halt-straf of proces-verbaal inzetten.

Tabel 2 *Wijze van afsluiten geconstateerd verzuim*

Verzuim	2015-2016	% 2015-2016	2016-2017	% 2016-2017
Waarschuwing	38	51,4%	39	54,9%
Afspraken	12	16,2%	13	18,3%
HALT	3	4,1%	3	4,2%
Verzuim niet verwijtbaar	13	17,6%	8	11,3%
Proces verbaal	4	5,4%	5	7,0%
Toestemming	4	5,4%	3	4,2%
Verhuisd	0	0,0%	0	0,0%
Vrijstelling	0	0,0%	0	0,0%
Zorgverwijzing	0	0,0%	0	0,0%
Geconstateerd	74	100,0%	71	100,0%

LEERLINGEN DIE LANGDURIG NIET OF AMPER NAAR SCHOOL GAAN

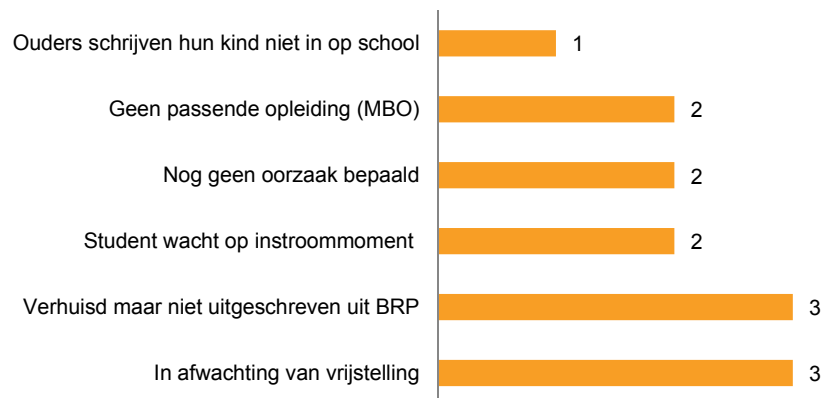
In Voorschoten is bij één leerling **langdurig verzuim** geconstateerd. Dit houdt in dat een jongere ongeoorloofd langer dan vier weken verzuimt.

Daarnaast telt de gemeente Voorschoten drie **risicoleerlingen**, waarvan twee leerlingen langer dan drie maanden thuiszaten. Bij risicoleerlingen is geen sprake van ongeoorloofd verzuim. Het zijn leerlingen die om verschillende redenen vaak een langere periode (minimaal vier weken) niet naar school gaan en waar een risico is op schooluitval.

KINDEREN DIE NIET INGESCHREVEN STAAN OP SCHOOL (ABSOLUUT VERZUIM)

Bij dertien leerlingen uit de gemeente Voorschoten is absoluut verzuim geconstateerd. Vorig jaar waren dit vijf leerlingen. Een absoluut verzuimer is een jongere met leer- of kwalificatieplicht die niet staat ingeschreven bij een school of onderwijsinstelling en niet is vrijgesteld van onderwijs.

Figuur 1 Redenen absoluut verzuim

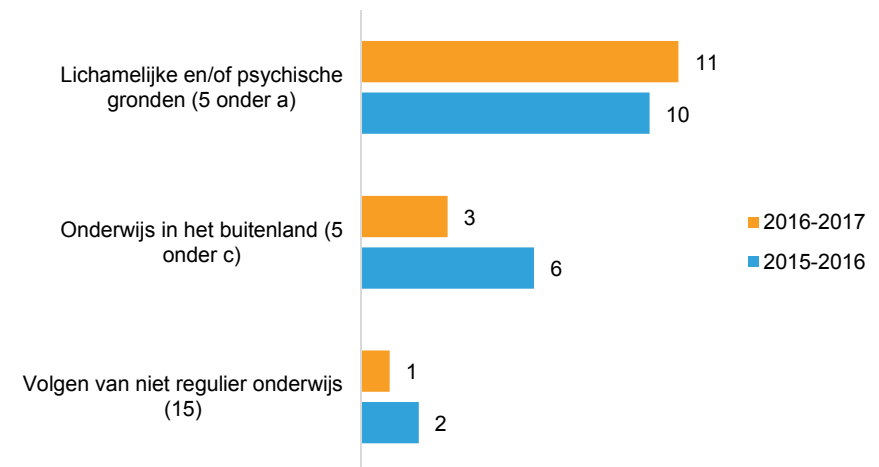


KINDEREN DIE NIET NAAR SCHOOL KUNNEN (VRIJSTELLING)

In Voorschoten zijn dit jaar vier nieuwe vrijstellingen afgegeven. Elf vrijstellingen waren al eerder afgegeven. Dat betekent dat er in het schooljaar 2016-2017 in totaal vijftien leerlingen zijn vrijgesteld van onderwijs. Vorig schooljaar waren er achttien leerlingen met een vrijstelling.

Jongeren kunnen op basis van een aantal redenen worden vrijgesteld. Deze redenen zijn in figuur 2 te vinden. De meeste vrijstellingen worden afgegeven vanwege lichamelijke en/of psychische gronden of als de leerplichtige onderwijs volgt in het buitenland.

Figuur 2 Vrijstellingen per artikel



RMC GEMEENTE VOORSCHOTEN
LEERLINGEN MET PROBLEMEN OP SCHOOL

In vergelijking met vorig jaar is het aantal meldingen van verzuim gestegen, net zoals het aantal meldingen per unieke leerling.

Tabel 3 Aantal meldingen 18+ verzuim

Meldingen	2015-2016	2016-2017
Meldingen verzuim 18+	142	155
Meldingen verzuim 18+ per leerling	65	72

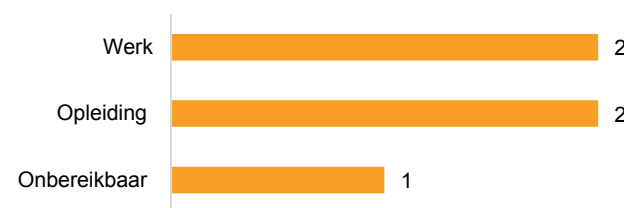
Met de grootste groep jongeren zijn afspraken gemaakt zoals in tabel 4 te zien is.

Tabel 4 Resultaten verzuimgesprekken 18+

Afhandeling	2015-2016	%	2016-2017	%
Afspraken met jongere	9	33,3%	11	40,7%
Jongere gaat zich uitschrijven	6	22,2%	2	7,4%
Onbereikbaar	7	25,9%	9	33,3%
De leeftijdsgrens is bereikt	0	0,0%	0	0,0%
Jongere wil RMC begeleiding	1	3,7%	0	0,0%
Jongere is verhuisd	0	0,0%	0	0,0%
Verzuim is niet verwijtbaar	1	3,7%	4	14,8%
Verzuim niet geconstateerd	3	11,1%	1	3,7%
Totaal	27	100,0%	27	100,0%

JONGEREN DIE ZIJN GESTOPT MET SCHOOL

Met onderwijsinstellingen zijn afspraken gemaakt over een goede overdracht van voortijdig schoolverlaters (VSV'ers). De jongeren worden door het RMC benaderd om samen te kijken naar mogelijkheden met betrekking tot scholing of werk.

Figuur 3 Stand van zaken jongeren die curatief traject hebben afgesloten


Binnen de gemeente Voorschoten zijn vijf trajecten afgesloten. Twee jongeren volgen weer een opleiding en twee jongeren zijn aan het werk. Eén jongere is niet bereikbaar.

Jongeren die al langer van school zijn uitgevallen

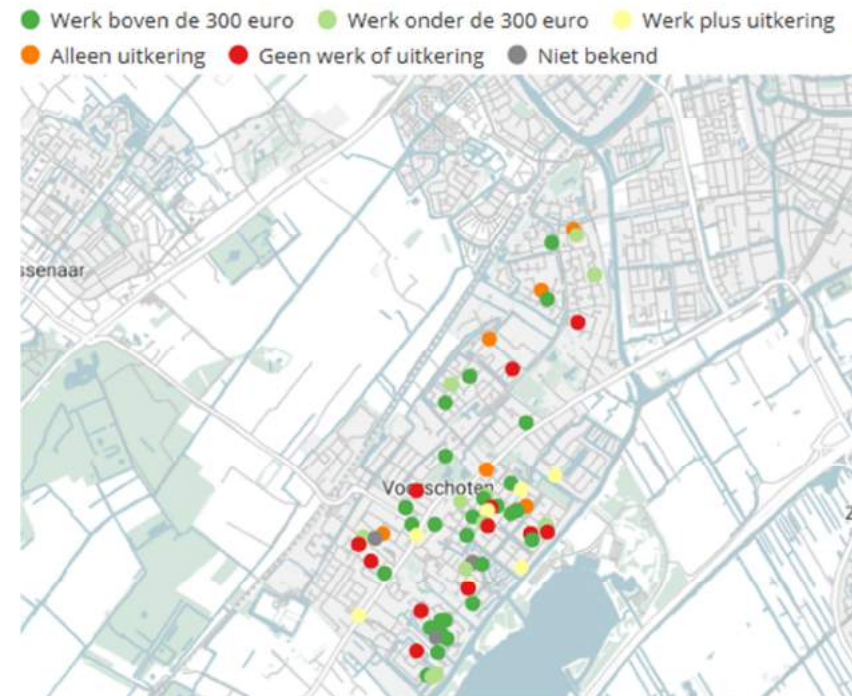
Jongeren die voor 31 juli 2016 zijn uitgevallen noemen we oud-VSV'ers. In tabel 5 is weergegeven of deze jongeren op dit moment werk en/of een uitkering hebben.

Tabel 5 Status oud-VSV'ers

Status	Aantal	%
Werk boven 300 euro p.m.	29	40,3%
Werk onder 300 euro p.m.	12	16,7%
Werk plus uitkering	7	9,7%
Alleen uitkering	9	12,5%
Geen werk of uitkering	12	16,7%
Niet bekend	3	4,2%
Totaal	72	100,0%

In figuur 4 is aan de hand van punten te zien wat oud-VSV'ers op dit moment voor status hebben en in wat voor gebied ze wonen binnen Voorschoten.

Figuur 4 Status oud-VSV'ers binnen de gemeente Voorschoten



LEERPLICHT GEMEENTE ZOETERWOUDE

In tabel 1 is een vergelijking gemaakt van gemeente Zoeterwoude met de regio op het gebied van: leerlingen met verzuimmelding, langdurig verzuim, risico-leerlingen, absoluut verzuim en het aantal vrijstellingen.

Tabel 12 Vergelijking met regio

	Aantal	%	Regionaal aantal	Regionaal %
Leerlingen met melding relatief verzuim	21	1,65%	1476	2,40%
Langdurig verzuim	0	0,00%	19	0,03%
Risico-leerling	2	0,16%	131	0,21%
Absoluut verzuim	4	0,31%	113	0,18%
Vrijstellingen	24	1,89%	369	0,60%

LEERLINGEN DIE SOMS NIET NAAR SCHOOL KOMEN (VERZUIM)

Zoeterwoude telt een totaal aantal verzuimers van 21 in het schooljaar 2016-2017. Dit betekent dat 1,7% van de leer- en kwalificatieplichtige jongeren uit Zoeterwoude afgelopen jaar één of meerdere verzuimmeldingen had. In de regio Holland Rijnland ligt dit percentage op 2,4%.

Van de 31 meldingen zijn 18 meldingen geconstateerd. Meer dan 80 procent daarvan is afgehandeld met een waarschuwing of door middel van afspraken. Als deze maatregelen niet tot het gewenste resultaat leiden kan een leerplichtambtenaar een Halt-straf of proces-verbaal inzetten.

Tabel 2 Wijze van afsluiten geconstateerd verzuim

Verzuim	2015-2016	% 2015-2016	2016-2017	% 2016-2017
Waarschuwing	4	21,1%	10	55,6%
Afspraken	9	47,4%	5	27,8%
HALT	4	21,1%	1	5,6%
Verzuim niet verwijtbaar	0	0,0%	0	0,0%
Proces verbaal	0	0,0%	0	0,0%
Toestemming	1	5,3%	1	5,6%
Verhuisd	0	0,0%		0,0%
Vrijstelling	1	5,3%	1	5,6%
Zorgverwijzing	0	0,0%		0,0%
Geconstateerd	19	100,0%	18	100,0%

LEERLINGEN DIE LANGDURIG NIET OF AMPER NAAR SCHOOL GAAN

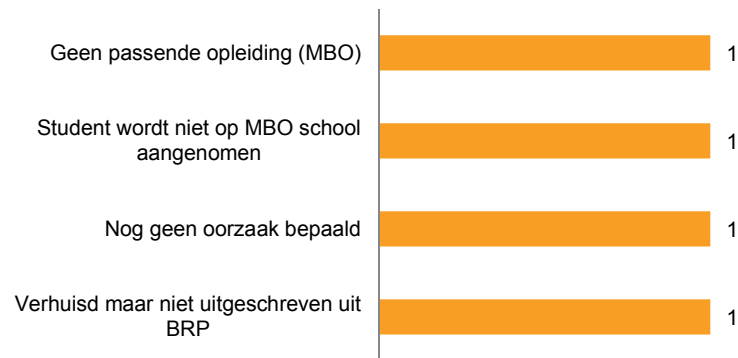
In Zoeterwoude is bij geen één leerling **langdurig verzuim** geconstateerd. Langdurig verzuim houdt in dat een jongere ongeoorloofd langer dan vier weken verzuimt.

Daarnaast telt de gemeente Zoeterwoude twee **risicoleerlingen**, waarvan alle twee de leerlingen langer dan drie maanden thuiszaten. Bij risicoleerlingen is geen sprake van ongeoorloofd verzuim. Het zijn leerlingen die om verschillende redenen vaak een langere periode (minimaal vier weken) niet naar school gaan en waar een risico is op schooluitval.

KINDEREN DIE NIET INGESCHREVEN STAAN OP SCHOOL (ABSOLUUT VERZUIM)

Bij vier leerlingen uit de gemeente Zoeterwoude is absoluut verzuim geconstateerd. Vorig jaar waren er geen leerlingen waarbij absoluut verzuim is geconstateerd. Een absoluut verzuimer is een jongere met leer-of kwalificatieplicht die niet staat ingeschreven bij een school of onderwijsinstelling en niet is vrijgesteld van onderwijs.

Figuur 1 Redenen absoluut verzuim

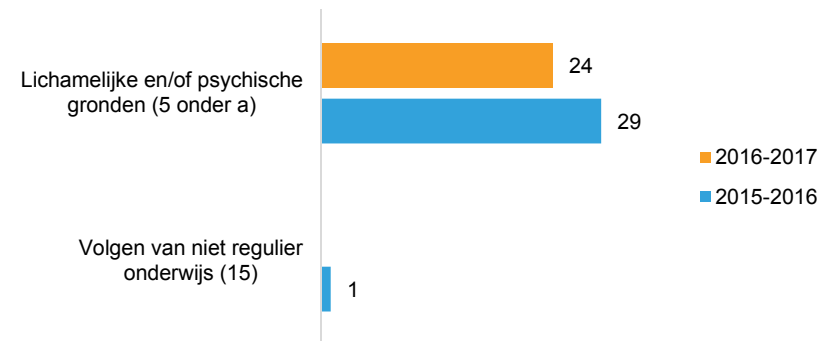


KINDEREN DIE NIET NAAR SCHOOL KUNNEN (VRIJSTELLING)

In Zoeterwoude zijn dit jaar drie nieuwe vrijstellingen afgegeven. 21 vrijstellingen waren al eerder afgegeven. Dat betekent dat er in het schooljaar 2016-2017 in totaal 24 leerlingen zijn vrijgesteld van onderwijs. Vorig schooljaar waren er 30 leerlingen met een vrijstelling.

Jongeren kunnen op basis van een aantal redenen worden vrijgesteld. Deze redenen zijn in figuur 2 te vinden. Alle vrijstellingen in het schooljaar 2016-2017 worden afgegeven vanwege lichamelijke en/of psychische gronden.

Figuur 2 Vrijstellingen per artikel



RMC GEMEENTE ZOETERWOUDE

LEERLINGEN MET PROBLEMEN OP SCHOOL

In vergelijking met vorig jaar is het aantal meldingen van verzuim gestegen, net zoals het aantal meldingen per unieke leerling.

Tabel 3 Aantal meldingen 18+ verzuim

Meldingen	2015-2016	2016-2017
Meldingen verzuim 18+	30	39
Meldingen verzuim 18+ per leerling	15	27

Met de grootste groep jongeren zijn afspraken gemaakt zoals in tabel 4 te zien is.

Tabel 4 Resultaten verzuimgesprekken 18+

Afhandeling	2015-2016	%	2016-2017	%
Afspraken met jongere	7	70,0%	5	71,4%
Jongere gaat zich uitschrijven	1	10,0%	1	14,3%
Onbereikbaar	1	10,0%	0	0,0%
De leeftijdsgrens is bereikt	0	0,0%	0	0,0%
Jongere wil RMC begeleiding	0	0,0%	0	0,0%
Jongere is verhuisd	0	0,0%	0	0,0%
Verzuim is niet verwijtbaar	0	0,0%	1	14,3%
Verzuim niet geconstateerd	1	10,0%	0	0,0%
Totaal	10	100,0%	7	100,0%

JONGEREN DIE ZIJN GESTOPT MET SCHOOL

Met onderwijsinstellingen zijn afspraken gemaakt over een goede overdracht van voortijdig schoolverlaters (VSV'ers). De jongeren worden door het RMC benaderd om samen te kijken naar mogelijkheden met betrekking tot scholing of werk.

Binnen de gemeente Zoeterwoude is één traject afgesloten. Deze jongere is uiteindelijk doorverwezen naar de gemeente of UWV.

Jongeren die al langer van school zijn uitgevallen

Jongeren die voor 31 juli 2016 zijn uitgevallen noemen we oud-VSV'ers. In tabel 5 is weergegeven of deze jongeren op dit moment werk en/of een uitkering hebben.

Tabel 5 Status oud VSV'ers

Status	Aantal	Percentage
Werk boven 300 euro p.m.	11	57,9%
Werk onder 300 euro p.m.	2	10,5%
Werk plus uitkering	2	10,5%
Alleen uitkering	3	15,8%
Geen werk of uitkering	1	5,3%
Niet bekend	0	0,0%
Totaal	19	100,0%

In figuur 3 is aan de hand van punten te zien wat oud-VSV'ers op dit moment voor status hebben en in wat voor gebied ze wonen binnen Zoeterwoude.

Figuur 3 Status oud-VSV'ers binnen de gemeente Zoeterwoude

