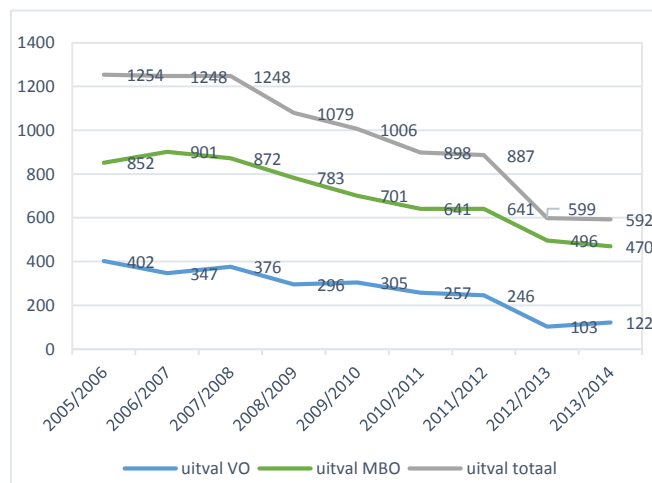


ONTWIKKELING AANTAL VSV'ERS

Van de 31.196 onderwijsdeelnemers in de RMC-regio Zuid-Holland-Noord op 1 oktober 2013, stonden er 592 jongeren op 1 oktober 2014 niet ingeschreven volgens de voorlopige cijfers van DUO en worden als nieuwe voortijdig schoolverlaters (vsv'ers) geteld (zie kader 'Voorlopig cijfer vsv'). Dat is 1,9% van de onderwijsdeelnemers, wat gelijk is aan het Nederlands gemiddelde. **Het percentage vsv'ers is met een tiende gedaald** ten opzichte van vorig schooljaar.

Het aantal nieuwe vsv'ers is in 2013-2014 met 1% gedaald ten opzichte van het schooljaar 2012-2013, van 599 naar 592 (zie figuur 1). Dit is een minder sterke daling dan in het schooljaar **daarvoor, toen het aantal nieuwe vsv'ers met 32% daalde**. Deze daling werd toen sterk beïnvloed door de aangepaste meetsystematiek, waarbij de 'witte vlekken' (o.a. jongeren met een vrijstelling, jongeren op particulier en speciaal onderwijs) niet meer meegeteld worden. Ook hebben examendeelnemers sinds 2012-2013 tot 1 januari de tijd om hun startkwalificatie te halen om niet bij de vsv'ers geteld te worden.

Figuur 1 Ontwikkeling aantal nieuwe vsv'ers



Bron: DUO, voorlopige cijfers maart 2015.

Voorlopig cijfer vsv

Bij het weergeven van het aantal nieuwe vsv'ers geldt een belangrijke kanttekening: het Ministerie van Onderwijs, Cultuur en Wetenschap (OCW) werkt voor het bepalen van het aantal nieuwe vsv'ers met een teldatum van 1 oktober 2014 ten opzichte van 1 oktober 2013. Het ministerie publiceert in oktober 2015 het definitieve aantal vsv'ers van 1 oktober 2014. De cijfers die in deze factsheet zijn opgenomen zijn de voorlopige cijfers van DUO van maart 2015, de cijfers van vorig jaar zijn definitief vastgesteld door OCW.

Nieuwe voortijdig schoolverlaters (nieuwe vsv'ers):

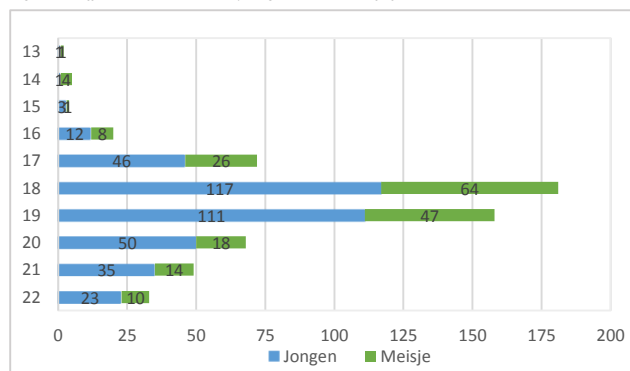
Jongeren die op 1 oktober 2013 jonger zijn dan 22, staan ingeschreven in het bekostigd vo, mbo of vavo en die op 1 oktober 2014 niet meer in het onderwijs staan ingeschreven en geen startkwalificatie hebben. Een startkwalificatie is een vwo-diploma, havo-diploma of mbo-diploma op tenminste niveau 2.

GESLACHT EN LEEFTIJD VSV'ERS

Twee derde van de 592 nieuwe vsv'ers in 2013-2014 is jongen (397) en een derde meisje (195). **De grootste groep vsv'ers is 18 jaar bij uitval** (zie figuur 2). Ook zijn er relatief veel 19-jarigen die school zonder startkwalificatie behalen. De 18- en 19-jarigen samen vormen 57% van de totale groep nieuwe vsv'ers.

Er zijn 103 jongeren die tijdens de uitval jonger waren dan 18 jaar en nog leerplichtig waren en daarmee 'absoluut verzuimer', dat is 17% van alle nieuwe vsv'ers in 2013-2014. Van hen zijn er op 1 maart 2015 41 inmiddels 18 jaar en niet meer leerplichtig. In 2012-2013 was 14% van de jongeren nog leerplichtig ten tijde van de uitval, dat verschilt niet significant van 2013-2014.

Figuur 2 Cijfers nieuwe vsv'ers per geslacht en leeftijd



Bron: DUO, voorlopige cijfers maart 2015.

VSV PER ONDERWIJSNIVEAU

In het Convenant Voortijdig Schoolverlaten 2012-2015 (zie kader) wordt gewerkt met maximale uitvalspercentages per onderwijsniveau. In tabel 3 staan de nieuwe vsv'ers van 2013-2014 weergegeven per onderwijsniveau.

In het schooljaar 2012-2013 voldeed de RMC-regio Zuid-Holland Noord op alle onderwijsniveaus aan de prestatienorm. De uitvalsnormen voor het voortgezet onderwijs (vo) zijn niet gewijzigd ten opzichte van vorig jaar. Volgens de voorlopige cijfers van maart 2015, voldoet het voortgezet onderwijs aan de uitvalsnormen van het ministerie (tabel 3). Pas als de definitieve cijfers bekend worden gemaakt staat vast hoeveel normen er zijn gehaald. Ondanks de lichte daling van het totaal aantal vsv'ers, is het aantal voortijdig schoolverlaters afkomstig van het vo wel gestegen.

In 2012-2013 zijn er 103 jongeren uitgevallen van het voortgezet onderwijs, in 2013-2014 zijn dat er 122, een significante stijging van 4% van het totaal aantal vsv'ers. Dit wordt veroorzaakt door de toename van het aantal jongeren dat zonder startkwalificatie gestopt is in de bovenbouw van een vmbo-opleiding. Onder hen zijn ook 35 jongeren die na het behalen van hun vmbo-diploma geen vervolgopleiding zijn gaan doen. Dit waren er vorig schooljaar 38.

Het aantal vsv'ers in 2013-2014 afkomstig van het middelbaar beroepsonderwijs (mbo) is 470. De eisen voor het mbo zijn aangescherpt in 2013-2014, wat betekent dat de normen zijn verlaagd. Waar het mbo in de RMC-regio Zuid-Holland Noord in 2012-2013 onder de maximale uitvalspercentages bleef, is dat in 2013-2014 niet gelukt. Het aantal vsv'ers afkomstig van mbo 1-opleidingen in 2013-2014 is hoger dan voorgaand jaar. Het aantal vsv'ers van mbo 2 en mbo 3/4-opleidingen is wel gedaald, maar niet voldoende om onder de maximale uitvalpercentages te blijven.

Tabel 3 Uitval per onderwijsniveau

	2012-2013				2013-2014				
	Aantal onderwijsdeelnemers	Aantal nieuwe vsv'ers	% nieuwe vsv'ers	Maximaal uitvalpercentage	Aantal onderwijsdeelnemers	Aantal nieuwe vsv'ers	% nieuwe vsv'ers	Maximaal uitvalpercentage	
Onderbouw vo	12.129	15	0,1%	1%	Onderbouw vo	12.223	15	0,1%	1%
Vmbo bovenbouw	4316	53	1,2%	4%	Vmbo bovenbouw	4.403	74	1,7%	4%
Havo/vwo bovenbouw	7.126	35	0,5%	0,5%	Havo/vwo bovenbouw	6.972	33	0,5%	0,5%
Mbo 1	145	33	22,8%	32,5%	Mbo 1	189	55	29,1%	27,5%
Mbo 2	1.761	232	13,2%	13,5%	Mbo 2	1.668	198	11,9%	11,5%
Mbo3/4	5.778	231	4%	4,25%	Mbo3/4	5.741	217	3,8%	3,5%
Totaal	31.255	599	2%		Totaal	31.196	592	1,9%	

Bron: DUO, definitieve cijfers 2012-2013, oktober 2014; DUO, voorlopige cijfers maart 2015

REDEN VSV-STATUS

Volgens de voorlopige cijfers van DUO zijn er 592 nieuwe vsv'ers op 1 oktober 2014 in de RMC-regio Zuid-Holland Noord. Daarvan zijn er 519 vsv'er (87%) omdat zij op 1 oktober 2014 niet ingeschreven stonden bij een onderwijsinstelling.

Convenant Voortijdig Schoolverlaten

Het Rijk heeft met alle 39 RMC-regio's in Nederland een convenant voortijdig schoolverlaten afgesloten. In dit convenant (2012 t/m 2015) wordt gewerkt met maximale uitvalpercentages per doelgroep. Op het mbo worden de eisen daarbij ieder schooljaar scherper. In onderstaande tabel staan de maximale uitvalpercentages per onderwijsniveau vermeld voor de drie schooljaren van het lopende convenant:

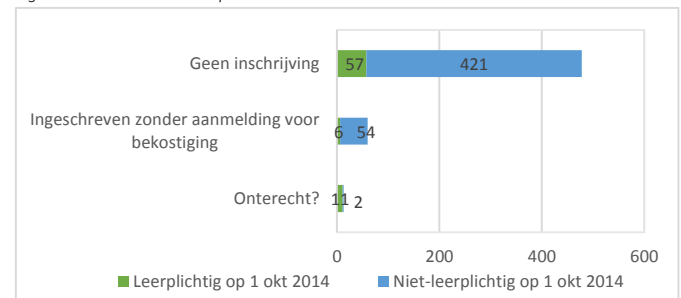
RMC-regio 026	Max % vsv 2012-2013	Max % vsv 2013-2014	Max % vsv 2014-2015
Onderbouw vo	1%	1%	1%
Vmbo bovenbouw	4%	4%	4%
Havo/vwo bovenbouw	0,5%	0,5%	0,5%
Mbo 1	32,5%	27,5%	22,5%
Mbo 2	13,5%	11,5%	10%
Mbo3/4	4,25%	3,5%	2,75%

In publicaties van OCW treft u bij het voortgezet onderwijs maximale vsv-percentages aan van 0,2%, 1,5% en 0,1% bij respectievelijk onderbouw vo, vmbo bovenbouw en havo/vwo bovenbouw. Dit zijn streefpercentages die behaald moeten worden om landelijk uit te komen op 25.000 vsv'ers in 2015. De scholen worden echter afgerekend op de bovengenoemde prestatienormen van 1%, 4% en 0,5% voor het voortgezet onderwijs. In deze factsheet worden enkel de prestatienormen gehanteerd.

Een aantal vsv'ers staat om een andere reden als voortijdig schoolverlater geregistreerd (zie figuur 4):

- 60 jongeren staan ingeschreven zonder aanmelding voor bekostiging. Dat zijn voornamelijk examendeelnemers die geen onderwijs meer volgen, maar alleen hun examen nog moeten halen. Zij hebben deze niet vóór 31 december 2014 behaald.
- 13 jongeren staan vermoedelijk onterecht op de vsv-lijst; 6 volgen speciaal onderwijs, 6 volgen erkend particulier onderwijs, 1 jongere heeft een vrijstelling op 1 oktober 2014. Het RBL verifieert dit bij DUO.

Figuur 4 Reden vsv-status op 1 oktober 2014



CONTACT MET RBL

Het RBL werkt zoveel mogelijk preventief door begeleiding te geven aan jongeren die nog wel naar school gaan, maar dreigen uit te vallen. Als jongeren toch besluiten zich uit te schrijven, neemt het RBL kort na de uitval contact op.

Voor leerplichtige vsv'ers geldt dat de leerplichtambtenaar direct contact met hen opneemt omdat zij niet staan ingeschreven en dus absoluut verzuim plegen.

Alle niet-leerplichtige nieuwe vsv'ers ontvangen een brief waarin hen RMC-begeleiding bij het zoeken naar een nieuwe opleiding of werk aangeboden wordt en hen gevraagd wordt aan te geven of zij behoefte hebben aan begeleiding. Jongeren reageren niet altijd op het verzoek om contact op te nemen met het RBL. Niet-leerplichtige vsv'ers die onbereikbaar zijn voor het RBL, ontvangen na een bepaalde periode weer een nieuwe brief.

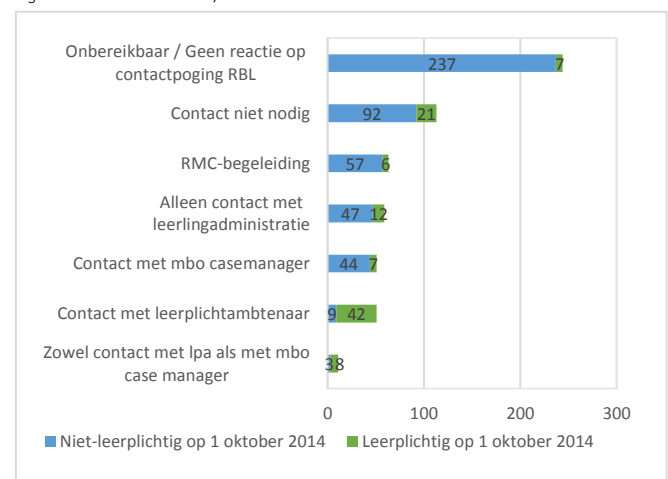
In sommige gevallen blijkt uit de informatie van school of uit de gemeentelijke basisadministratie dat geen contact met de jongere opgenomen hoeft te worden omdat de jongere bijvoorbeeld:

- wel naar school gaat (zoals niet-bekostigden);
- direct na uitval 23 jaar geworden is en niet meer binnen de RMC-doelgroep valt;
- verhuisd is naar buiten de regio;
- al in begeleiding van het RBL is;
- in behandeling is bij een derde partij (bijv. zorg);
- geen startkwalificatie kan behalen;
- al een startkwalificatie behaald blijkt te hebben.

Met 113 (19%) van de nieuwe vsv'ers bleek geen contact opgenomen hoeven te worden vanwege hiernaast genoemde redenen (zie figuur 5). Van de nieuwe vsv'ers hebben 235 jongeren (40%) na de uitval contact gehad met een leerplichtambtenaar, mbo casemanager (waarvan 63 in RMC-begeleiding) of met de leerlingadministratie van het RBL. Met 244 (41%) van de vsv'ers is na de uitval geen contact geweest, zij hebben niet gereageerd op het aanbod voor trajectbegeleiding.

Van de 7 leerplichtige vsv'ers waar geen contact mee is geweest, gingen er 3 vlak na de uitval weer naar school en zijn er 4 kort na de uitval 18 jaar geworden en derhalve niet meer leerplichtig. Zij ontvangen ook een aanbod voor begeleiding.

Figuur 5 Contact met RBL t/m 1 maart 2015

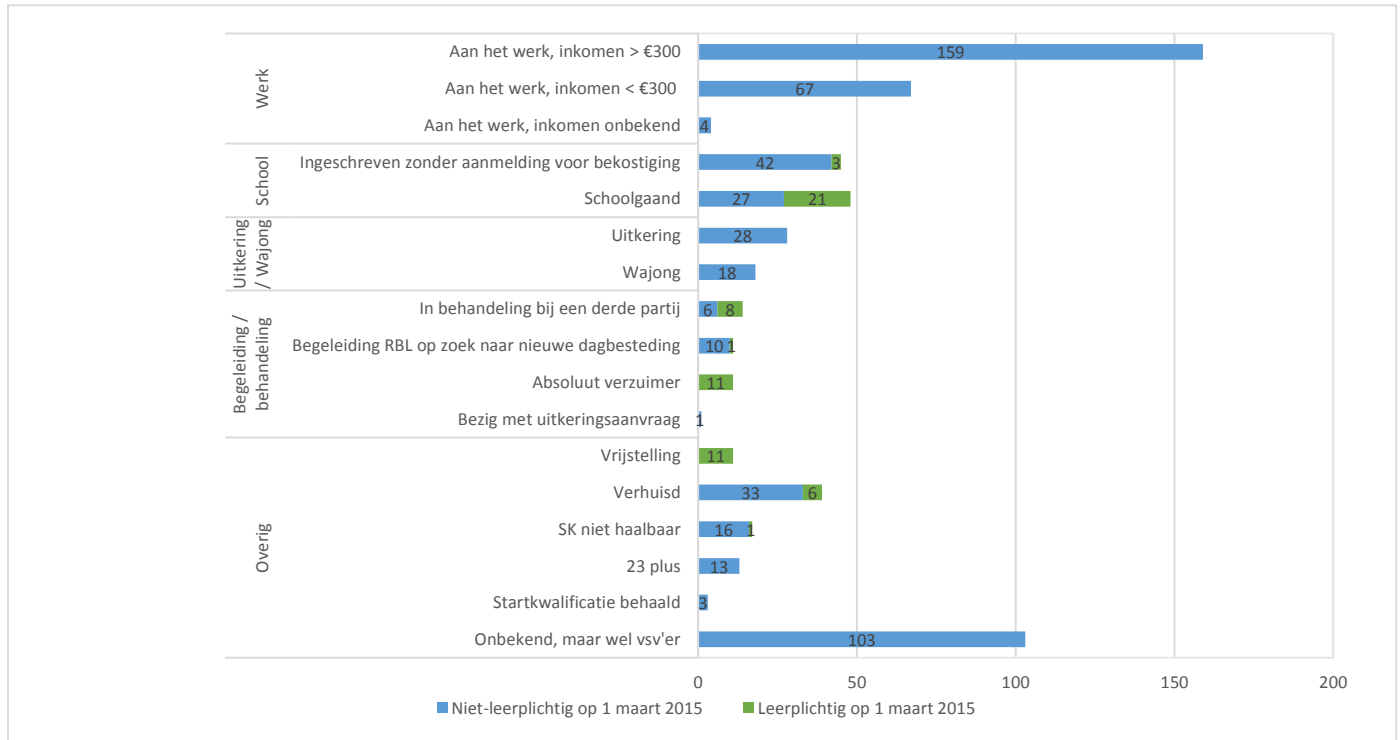


DAGBESTEDING VSV'ERS MAART 2015

In maart 2015, een half jaar na de peildatum van 1 oktober 2014 heeft DUO de voorlopige vsv-cijfers van 2013-2014 bekendgemaakt. Het RBL probeert door het aanbieden van begeleiding bij het vinden van een nieuwe opleiding, zoveel mogelijk nieuwe vsv'ers weer te stimuleren een opleiding te gaan volgen. Wanneer dat niet lukt, begeleidt het RBL jongeren bij het vinden naar werk of een andere nuttige dagbesteding. In figuur 6 is te zien wat de huidige dagbesteding is van de 592 nieuwe vsv'ers volgens de gegevens van het RBL.

Zestien procent van de nieuwe vsv'ers is op 1 maart 2015 schoolgaand of is ingeschreven zonder aanmelding voor bekostiging. Een groot deel van de nieuwe vsv'ers (39%) heeft op 1 maart 2015 werk. Acht procent van de jongeren heeft een Wajong of een andere uitkering, 6% van de jongeren is in begeleiding van het RBL of in behandeling bij een derde partij. Veertien procent van de vsv'ers heeft een andere dagbesteding. Het RBL weet van 17% van de jongeren die op 1 oktober 2014 niet ingeschreven stonden op een school, niet wat de huidige dagbesteding is.

Figuur 6 Dagbesteding / status nieuwe vsv'ers 2013-2014 per 1 maart 2015



VSV PER SCHOOL

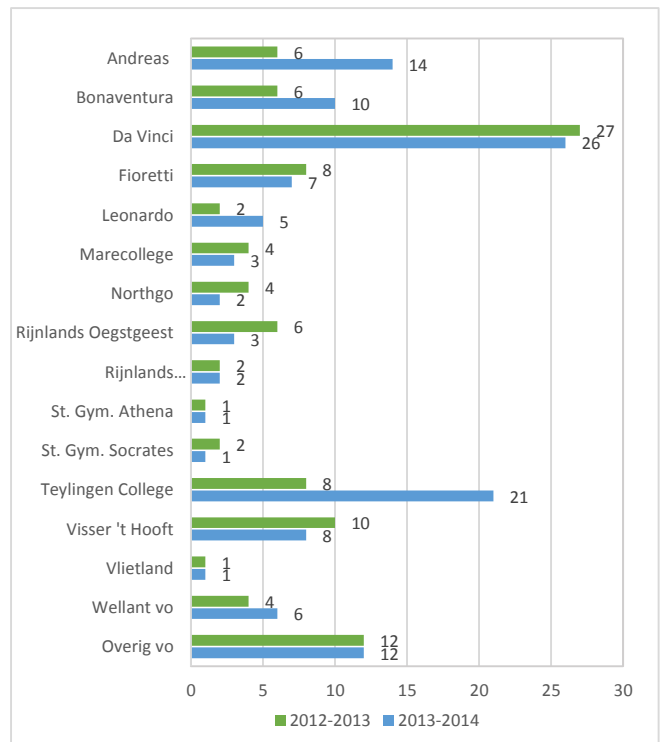
UITVAL IN HET VOORTGEZET ONDERWIJS

Het regionale percentage vsv binnen het voortgezet onderwijs van Zuid-Holland Noord is 0,5%. Dat komt overeen met het landelijk percentage vsv in het vo. Het voortgezet onderwijs is onder de maximale uitvalpercentages gebleven, toch zijn er wel verschillen te zien tussen de uitvalpercentages per school.

In figuur 7 staan de **nieuwe vsv'ers die in de RMC-regio Zuid-Holland Noord wonen**, weergegeven per vo-school. De stijging van het **aantal vsv'ers in het vo** van 103 naar 122 wordt voornamelijk veroorzaakt door de toename op het Andreas College en het Teylingen College. De uitval van deze scholen en van het Da Vinci College wordt in deze paragraaf verder besproken.

Tabel 8 op de volgende pagina laat zien dat het Da Vinci College het hoogste percentage van uitval heeft en de stedelijke gymnasia en het Vlietland College het laagste uitvalspercentage hebben.

Figuur 7 Nieuwe vsv'ers per vo-school van uitval



Tabel 8 Vsv'ers van voortgezet onderwijs 2013-2014 per onderwijsniveau per school

	Onderbouw vo			Vmbo bovenbouw			Havo/vwo bovenbouw			Totaal		
	Deelnemers	Vsv'ers	% (max. 1%)	Deelnemers	Vsv'er	% (max. 4%)	Deelnemer	Vsv'ers	% (max. 0,5%)	Deelnemers	Vsv'ers	%
Andreas College	876	1	0,1%	603	11	1,8%	353	2	0,6%	1.832	14	0,8%
Bonaventuracollege	1.215	0	0,0%	286	7	2,4%	743	3	0,4%	2.244	10	0,4%
Da Vinci College	1.087	7	0,6%	503	13	2,6%	449	6	1,3%	2.039	26	1,3%
Fioretti College	987	1	0,1%	448	6	1,3%	441	0	0,0%	1.876	7	0,4%
Leonardo College	365	0	0,0%	122	2	1,6%	242	3	1,2%	729	5	0,7%
Marecollege	218	0	0,0%	117	0	0,0%	124	3	2,4%	459	3	0,7%
Northgo College	485	0	0,0%	190	1	0,5%	339	1	0,3%	1.014	2	0,2%
Rijnlands Lyceum Oegstgeest	605	0	0,0%	0	0	0,0%	574	3	0,5%	1.179	3	0,3%
Rijnlands Lyceum Sassenheim	596	0	0,0%	143	1	0,7%	504	1	0,2%	1.243	2	0,2%
St. Gymnasium Athena	584	0	0,0%	0	0	0,0%	452	1	0,2%	1.036	1	0,1%
St. Gymnasium Socrates	390	1	0,3%	0	0	0,0%	322	0	0,0%	712	1	0,1%
Teylingen College	1.499	2	0,1%	771	18	2,3%	519	1	0,2%	2.789	21	0,8%
Visser 't Hooft	1.175	1	0,1%	377	5	1,3%	796	2	0,3%	2.348	8	0,3%
Vlietland College	542	0	0,0%	96	0	0,0%	299	1	0,3%	937	1	0,1%
Wellantcollege vo	437	1	0,2%	369	5	1,4%	0	0	0,0%	806	6	0,7%
Overig vo	1.162	1	0,1%	378	5	1,3%	815	6	0,7%	2.355	12	0,5%
Totaal	12.223	15	0,1%	4.403	74	1,7%	6.972	33	0,5%	23.598	122	0,5%

Bron: DUO, voorlopige cijfers maart 2015

VO-SCHOLEN MET TOEGENOMEN UITVAL OF RELATIEF HOGE UITVAL

Het Andreas College en het Teylingen College hebben een hoger aantal vsv'ers op 1 oktober 2014 dan het jaar daarvoor. Het Da Vinci College kent een relatief hoge uitval. In deze paragraaf wordt de uitval van deze scholen nader bekeken. Een reden voor een relatief hoge stijging of uitval is niet af te lezen uit de cijfers.

Tabel 9 Reden vsv-status vsv'ers van vo-scholen met hoge uitval

		Geen inschrijving	Ingeschreven zonder bekostiging	Onterecht?	Totaal
Andreas	Onderbouw	1	0	0	1
	Vmbo bovenbouw	8	0	3	11
	Havo/vwo bovenbouw	2	0	0	2
	Totaal	11	0	3	14
Da Vinci	Onderbouw	5	0	2	7
	Vmbo bovenbouw	12	0	1	13
	Havo/vwo bovenbouw	6	0	0	6
	Totaal	23	0	3	26
Teylingen	Onderbouw	1	0	1	2
	Vmbo bovenbouw	15	1	2	18
	Havo/vwo bovenbouw	1	0	0	0
	Totaal	17	1	3	21
Totaal	51	1	9	61	

Bron: DUO, voorlopige cijfers maart 2015

Andreas College:

het aantal nieuwe vsv'ers is 14 (waarvan 11 leerplichtig op 1 oktober 2014), dat is 8 hoger dan vorig schooljaar. Dat komt door een toename van 7 vsv'ers in vmbo bovenbouw en 1 van de onderbouw. Van 3 vsv'ers wordt verwacht dat zij onterecht als vsv'er bestempeld zijn (zie tabel 9). Vier van de 14 nieuwe vsv'ers jongeren hebben wel hun vmbo-diploma behaald, maar

zijn niet direct daarna aan een vervolgopleiding begonnen en stonden op 1 oktober 2014 niet ingeschreven.

In onderstaande tabel staat de dagbesteding/status van de nieuwe vsv'ers op 1 maart 2015. Eén jongere is met toestemming van leerplicht aan het werk en niet ingeschreven op een school.

Tabel 10 Dagbesteding / status op 1 maart 2015 van vsv'ers Andreas College

	Leerplichtig op 1 maart 2015	Niet-leerplichtig op 1 maart 2015	Totaal
Schoolgaand	6	0	6
Aan het werk	1	3	4
Absoluut verzuimer, in onderzoek RBL	2	-	2
In behandeling bij 3 ^e partij	0	1	1
Onbekend	0	1	1
Totaal	9	5	14

Bron: Regionaal Bureau Leerplicht Holland Rijnland, LBA 1 maart 2015

Da Vinci College:

de uitvalspercentages van het Da Vinci College zijn voor alle onderwijsniveaus hoger dan gemiddeld. Vorig jaar waren er 27 nieuwe vsv'ers afkomstig van deze school, in 2013-2014 zijn dat er 26 (waarvan 15 leerplichtig op 1 oktober 2014). Vermoedelijk worden 3 jongeren onterecht als nieuwe vsv'er beschouwd door DUO (zie tabel 9). Zeven jongeren hebben een vmbo-diploma behaald, daarvan zijn er 4 wel begonnen aan een mbo-opleiding, maar zijn daar nog in het eerste leerjaar weer mee gestopt.

In tabel 11 staat de dagbesteding/status van de nieuwe vsv'ers op 1 maart 2015.

Tabel 11 Dagbesteding / status op 1 maart 2015 van vsv'ers Da Vinci College

	Leerplichtig op 1 maart 2015	Niet-leerplichtig op 1 maart 2015	Totaal
Schoolgaand	2	1	3
Aan het werk	0	3	3
Absoluut verzuimer, in onderzoek RBL	2	-	2
Vrijstelling	3	-	3
Verhuisd	1	3	4
In behandeling bij 3 ^e partij	4	0	4
Uitkering	-	1	1
Onbekend	0	6	6
Totaal	12	14	26

Bron: Regionaal Bureau Leerplicht Holland Rijnland, LBA 1 maart 2015

Teylingen College:

het Teylingen College kent op 1 oktober 2014 volgens de voorlopige cijfers 21 nieuwe vsv'ers (waarvan 11 leerplichtig op 1 oktober 2014). In 2012-2013 waren dat er 8 en waren er 6 vsv'ers afkomstig van vmbo bovenbouw, in 2013-2014 zijn dat er 18. Ook zijn 2 vsv'ers afkomstig van de onderbouw en 1 van de bovenbouw havo/vwo. Acht jongeren hebben hun vmbo-diploma behaald, maar zijn niet begonnen aan een vervolopleiding.

In tabel 12 staat de dagbesteding/status van de nieuwe vsv'ers op 1 maart 2015. De leerplichtige jongere die begeleiding van het RBL krijgt bij het zoeken van een nieuwe dagbesteding is nog wel ingeschreven op een school.

Tabel 12 Dagbesteding / status op 1 maart 2015 van vsv'ers Teylingen College

	Leerplichtig op 1 maart 2015	Niet-leerplichtig op 1 maart 2015	Totaal
Schoolgaand	3	1	4
Aan het werk	1	6	7
Absoluut verzuimer, in onderzoek RBL	1	-	1
Begeleiding RBL op zoek naar nieuwe dagbesteding	1	-	1
Vrijstelling	3	-	3
In behandeling bij 3 ^e partij	0	1	1
Onbekend	0	4	4
Totaal	9	12	21

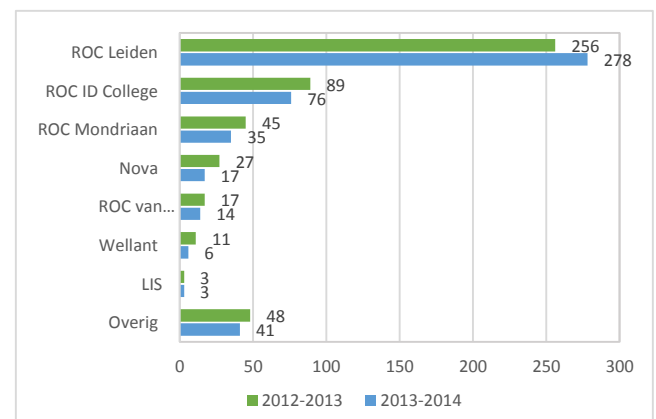
Bron: Regionaal Bureau Leerplicht Holland Rijnland, LBA 1 maart 2015

UITVAL IN HET MIDDELBAAR BEROEPSONDERWIJS

Van alle nieuwe vsv'ers in de regio is 79% in 2013-2014 afkomstig van het mbo. Het aantal is sinds 2012-2013 gedaald van 496 naar 470 vsv'ers op 1 oktober 2014. Alleen bij ROC Leiden is het aantal vsv'ers niet gedaald maar juist toegenomen (zie figuur 13). In de volgende paragraaf wordt nader ingegaan op de uitval van ROC Leiden.

Het gemiddelde percentage vsv op het mbo is 5,25%. De regio Zuid-Holland Noord zit daar nog boven met 6,2% vsv (zie tabel 14). Het ROC Leiden heeft het hoogste percentage vsv'ers die in de regio wonen, het Wellantcollege het laagste.

Figuur 13 Nieuwe vsv'ers per mbo-school van uitval



Tabel 14 Vsv'ers uit de regio Zuid-Holland Noord afkomstig van mbo 2013-2014 per onderwijsniveau per school

	Mbo 1			Mbo 2			Mbo 3/4			Totaal		
	Deelnemers	Vsv'ers	%(max. 27,5%)	Deelnemers	Vsv'er	%(max. 11,5%)	Deelnemers	Vsv'ers	%(max. 3,5%)	Deelnemers	Vsv'ers	%
Leidse Instrumentmakers School	-	-	-	-	-	-	97	3	3,1%	97	3	3,1%
ROC Nova College	6	2	33,3%	73	6	8,2%	485	9	1,9%	564	17	3,0%
ROC ID College	47	14	29,8%	284	22	7,7%	943	40	4,2%	1274	76	6,0%
ROC Leiden	115	29	25,2%	936	137	14,6%	2355	112	4,8%	3406	278	8,2%
ROC Mondriaan	6	3	50,0%	116	14	12,1%	685	18	2,6%	807	35	4,3%
ROC van Amsterdam	4	1	25,0%	39	3	7,7%	245	10	4,1%	288	14	4,9%
Wellantcollege	-	-	-	82	1	1,2%	233	5	2,1%	315	6	1,9%
Overig	15	6	40,0%	138	15	10,9%	698	20	2,9%	847	41	4,8%
Totaal	189	55	29,1%	1668	198	11,9%	5741	217	3,8%	7598	470	6,2%

UITVAL ROC LEIDEN

Volgens de voorlopige cijfers staan 278 jongeren op 1 oktober 2014 niet ingeschreven bij een onderwijsinstelling en hebben in het schooljaar 2013-2014 onderwijs gevolgd aan ROC Leiden. Het percentage uitval van ROC Leiden van jongeren die in de RMC-regio Zuid-Holland Noord wonen is met 8,2% aanzienlijk hoger dan andere scholen in de regio (zie tabel 14 op de vorige pagina).

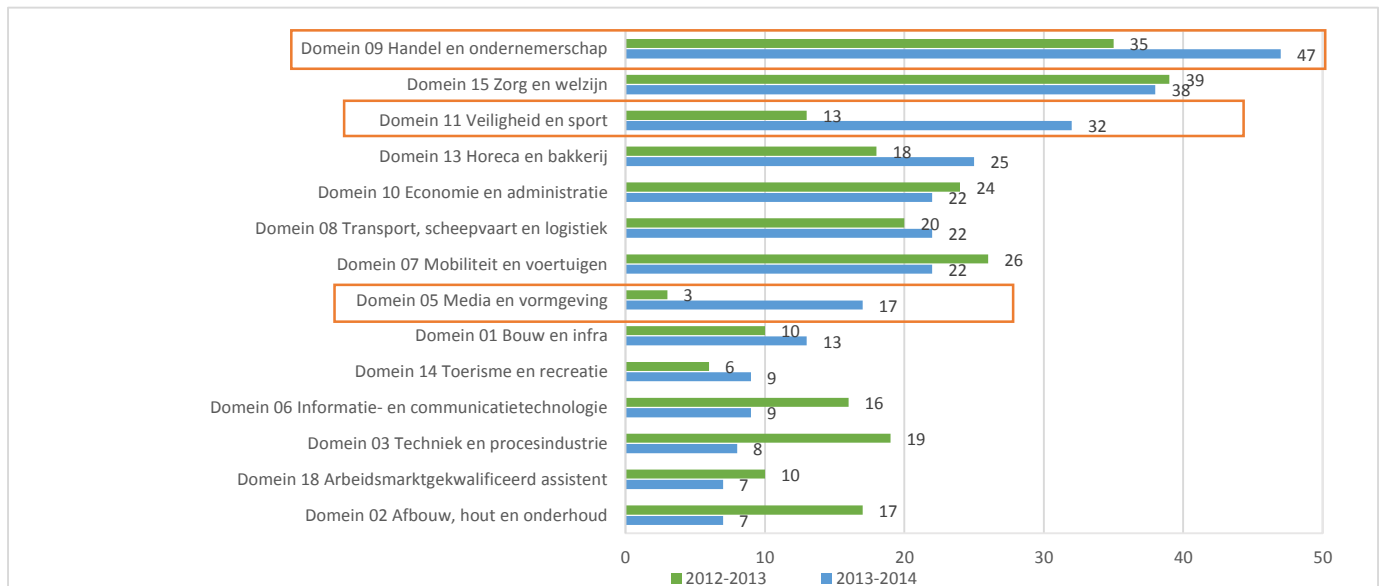
In tabel 15 is te zien dat het aantal vsv'ers gestegen is van 256 naar 278 en dat dit voornamelijk veroorzaakt wordt door de stijging van het aantal vsv'ers van mbo 3 en 4 opleidingen. Een klein deel van de stijging komt voort uit de toename van de uitval van mbo 1-opleidingen. Ondanks de lichte afname van het absolute aantal, heeft ROC Leiden een opvallend hoog percentage uitval van mbo 2-opleidingen. Ook valt een relatief hoog percentage uit van mbo 3- en 4-opleidingen.

Tabel 15 Uitval ROC Leiden per onderwijsniveau

	Mbo 1			Mbo 2			Mbo 3/4			Totaal		
	Deelnemers	Vsv'ers	%	Deelnemers	Vsv'er	%	Deelnemers	Vsv'ers	%	Deelnemers	Vsv'ers	%
2012-2013	85	21	24,7%	982	142	14,5%	2267	93	4,1%	3334	256	7,7%
2013-2014	115	29	25,2%	936	137	14,6%	2355	112	4,8%	3406	278	8,2%

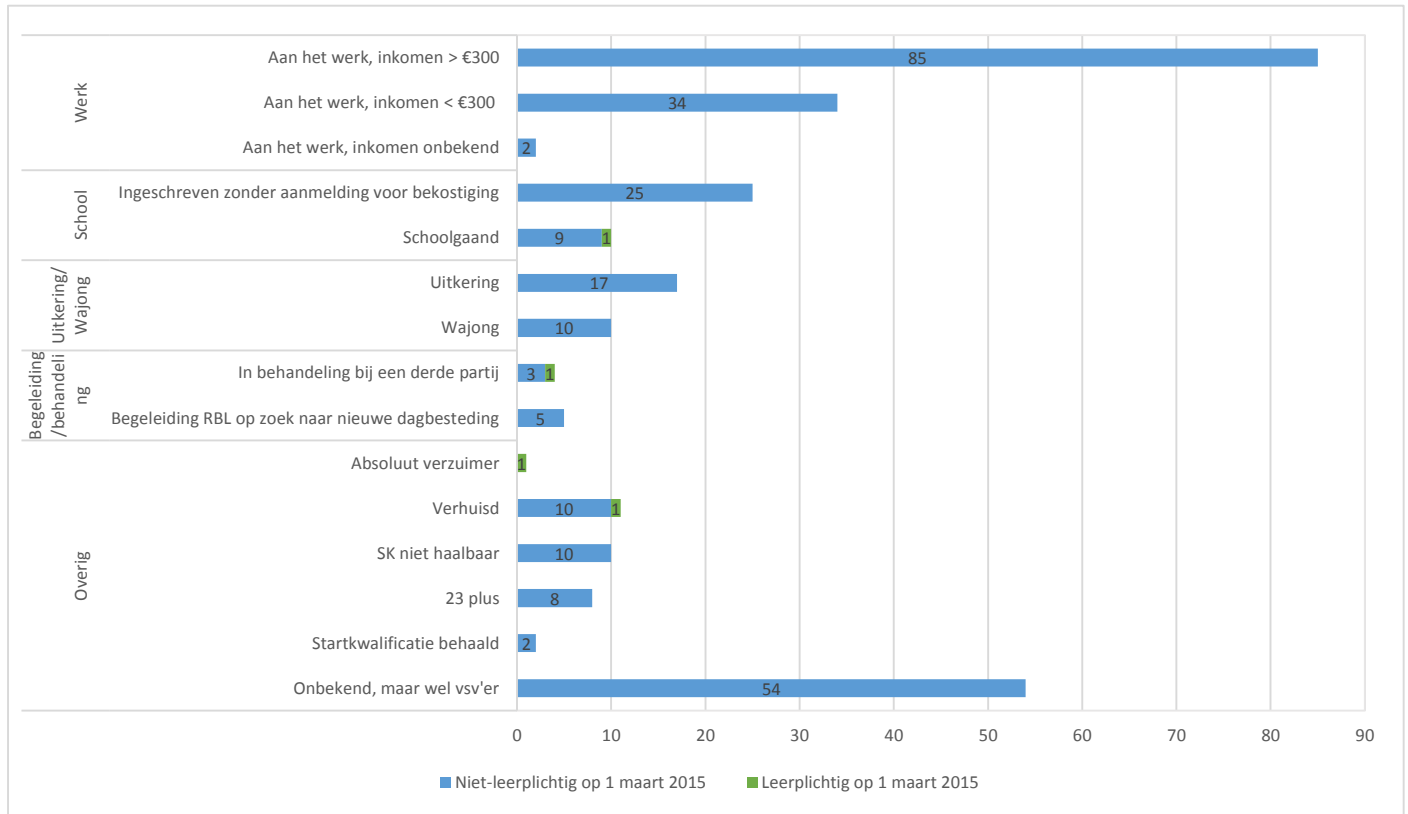
Om te achterhalen waar de toename van de uitval vandaan komt is in figuur 16 het aantal vsv'ers van ROC Leiden per domein weergegeven. Daarin is te zien dat de domeinen 'Veiligheid en Sport' (+19), 'Media en Vormgeving' (+14) en 'Handel en Ondernemerschap'(+12) een sterke stijging kennen.

Figuur 16 Aantal nieuwe vsv'ers ROC Leiden per domein



In figuur 17 op de volgende pagina is te zien wat de huidige dagbesteding is van jongeren die bij ROC Leiden zijn uitgevallen. Het grootste deel van hen is aan het werk.

Figuur 17 Dagbesteding / status op 1 maart 2015 van vsv'ers ROC Leiden



Bron: Regionaal Bureau Leerplicht Holland Rijnland, LBA 1 maart 2015

UITVAL OVERSTAP VMBO NAAR MBO

In de RMC-regio Zuid-Holland Noord valt een kwart van de vsv'ers bij de overgang of vlak na de overgang van vmbo naar mbo uit. Zes procent van de vsv'ers in 2013-2014 heeft wel een vmbo-diploma behaald, maar is niet aangekomen op het mbo (dat is 29% van de uitvallers van het vo). Nog eens 18% van de vsv'ers is in het eerste jaar van het mbo na een vmbo-opleiding uitgevallen. Deze percentages zijn hetzelfde als in 2012-

2013. De overgang van het vmbo naar het mbo blijft een aandachtspunt van het RBL.

Bij ROC ID College is 24% van de vsv'ers in het eerste jaar uitgevallen, bij ROC Mondriaan 23% en bij ROC Leiden 21%.

VSV PER GEMEENTE 2013-2014

De RMC-regio Zuid-Holland Noord bestaat uit 12 gemeenten en kent een uitvalspercentage van 1,9%, dat komt overeen met het landelijk gemiddelde. In tabel 18 staat per gemeente hoeveel jongeren in schooljaar 2013-2014 zonder startkwalificatie het onderwijs hebben verlaten. Alle gemeenten, met uitzondering van Leiden, blijven onder het landelijk gemiddelde. Gemeente Leiden heeft met 2,8% het hoogste percentage vsv. Het gemiddelde voor steden tussen de 100.000 en 250.000 inwoners, waar Leiden qua inwonertal toe behoort, is 2,3%.

In de meeste gemeenten is het aantal nieuwe vsv'ers gedaald ten opzichte van voorgaand schooljaar. Met name Katwijk kent een sterke daling, van 125 naar 85 vsv'ers. In de gemeenten Kaag en Braassem, Leiden, Noordwijkerhout en Teylingen is het aantal vsv'ers toegenomen. In Leiderdorp, Voorschoten en Zoeterwoude is het aantal vsv'ers ongeveer gelijk gebleven. Informatie over de nieuwe vsv'ers in de gemeenten van RMC-regio

Zuid-Holland Noord, wordt weergegeven in factsheets per gemeente, die in april 2015 verschijnen.

Tabel 18 Cijfers nieuwe vsv'ers per woongemeente

	2012-2013		2013-2014	
	Aantal	% vsv	Aantal	%vsv
Hillegom	31	2,1%	27	1,7%
Kaag en Braassem	27	1,2%	37	1,7%
Katwijk	125	2,3%	85	1,6%
Leiden	179	2,5%	203	2,8%
Leiderdorp	40	1,8%	41	1,8%
Lisse	35	2%	29	1,6%
Noordwijk	29	1,6%	26	1,4%
Noordwijkerhout	20	1,5%	24	1,7%
Oegstgeest	30	1,6%	27	1,5%
Teylingen	38	1,2%	47	1,5%
Voorschoten	34	1,8%	35	1,8%
Zoeterwoude	11	1,5%	11	1,5%
Totaal	599	2%	592	1,9%

CONCLUSIE

ONTWIKKELING VSV'ERS

Het aantal nieuwe vsv'ers in 2013-2014 in de RMC-regio Zuid-Holland Noord is volgens de voorlopige cijfers van DUO 1% lager dan voorgaand schooljaar, namelijk 592 ten opzichte van 599. Er zijn 122 jongeren uitgevallen van het voortgezet onderwijs en 470 van het middelbaar beroepsonderwijs.

UITVAL VO EN MBO

Het voortgezet onderwijs voldoet volgens de voorlopige cijfers in 2013-2014 aan de uitvalsnormen van het ministerie. Pas als de definitieve cijfers bekend worden gemaakt staat vast hoeveel normen er zijn gehaald. Ondanks de lichte daling van het totaal aantal vsv'ers, is het aantal vsv'ers van het vo wel toegenomen van 103 naar 122. Dit komt voornamelijk door een stijging van het aantal nieuwe vsv'ers van het Andreas College en het Teylingen College. Het Da Vinci College kent net als vorig schooljaar relatief veel nieuwe vsv'ers. Zes procent van de nieuwe vsv'ers heeft een vmbo-diploma maar komt niet aan op het mbo. Nog eens 18% van alle vsv'ers valt uit in het eerste jaar van de mbo-opleiding.

In 2013-2014 zijn 470 nieuwe vsv'ers afkomstig van het middelbaar beroepsonderwijs. De maximale uitvalspercentages zijn aangescherpt voor het mbo in 2013-2014. Het mbo in Zuid-Holland Noord voldoet in 2013-2014 op zowel mbo 1, mbo 2 als mbo 3/4 niveau aan geen van de uitvalsnormen. Het aantal vsv'ers van mbo 2 en mbo 3/4-opleidingen is wel gedaald, maar niet voldoende om onder de maximale uitvalspercentages te blijven. Met name ROC Leiden kent relatief veel uitval.

CONTACT MET RBL

Het RBL biedt jongeren die zonder startkwalificatie van school gaan, begeleiding aan bij het vinden van een opleiding of werk. Met 40% van de nieuwe vsv'ers heeft het RBL na de uitval contact gehad. Bij 19% van de vsv'ers was het niet nodig om contact op te nemen omdat zij bijvoorbeeld al weer ingeschreven stonden of verhuisd bleken te zijn. Het RBL heeft met 41% van de vsv'ers geen contact kunnen krijgen.

HUIDIGE STATUS

Ongeveer een vijfde van de vsv'ers (21%) heeft op 1 maart 2015 geen andere status dan voortijdig schoolverlater. De meest voorkomende dagbesteding van de vsv'ers is werk (39%) of terug naar school (16%).

BIJLAGE: ONTWIKKELING VSV'ERS SCHOOLJAAR 14/15

Om de ontwikkeling van het aantal nieuwe vsv'ers in het huidige schooljaar 2014-2015 te volgen, zijn de uitvalspercentages op 1 februari 2015 per doelgroep weergegeven in tabel 1. Op 1 februari 2015 waren er 146 jongeren uitgeschreven tegenover 181 jongeren vorig schooljaar op dat moment.

Uit de tussenstand op 1 februari 2015 blijkt dat de uitvalspercentages in mbo niveau 1 en mbo niveau 3/4 lager liggen dan op hetzelfde moment vorig schooljaar. In het mbo 2 is er op 1 februari 2015 één vsv'er meer dan voorgaand schooljaar. De verschillen in het voortgezet onderwijs zijn te klein om conclusies aan te verbinden.

Tabel 1 Uitvalspercentages per onderwijsniveau

RMC regio 26	1 februari 2014		1 februari 2015	
	Aantal	%	Aantal	%
Onderbouw vo	5	0,04%	11	0,1%
Vmbo bovenbouw	2	0,05%	5	0,1%
Havo/vwo bovenbouw	6	0,1%	6	0,1%
Mbo 1	27	14,1%	20	11,6%
Mbo 2	46	2,8%	47	3%
Mbo 3/4	95	1,7%	57	1%
Totaal	181	0,6%	146	0,5%

In tabel 2 is per school weergegeven hoeveel jongeren t/m januari in het lopende schooljaar 2014-2015 zijn uitgeschreven en wat de stand was op hetzelfde moment vorig schooljaar. Het aantal vsv'ers van het vo is hoger dan vorig jaar, het aantal vsv'ers van het mbo lager.

Tabel 2 Aantal uitgeschrevenen tot 1 februari per school

	Tussenstand vsv	1 febr 2014	1 febr 2015	
Voortgezet onderwijs	Andreas	2	4	
	Bonaventura	0	0	
	Da Vinci	1	7	
	Fioretti	1	0	
	Leonardo	1	0	
	Marecollege	0	0	
	Northgo	0	0	
	Rijnlands Oegstgeest	1	1	
	Rijnlands Sassenheim	0	0	
	St. Gym Athena	0	1	
	St. Gym Socrates	0	0	
	Teylingen college	0	3	
	Visser 't Hooft	2	2	
	Vlietland	0	1	
	Wellant vo	1	1	
	Overige vo-scholen	4	2	
	Totaal	13	22	
	Mbo	ROC Leiden	69	66
		ROC ID College	33	21
		ROC Mondriaan	21	8
Scheepvaart en Transport College		4	1	
Wellant mbo		4	5	
LIS		0	0	
Overige mbo-scholen		37	23	
Totaal		168	124	
Totaal	181	146		

Van de 146 deelnemers die in het lopende schooljaar zijn uitgeschreven, zijn er 18 ingeschreven zonder bekostiging (figuur 3). Er zijn 28 leerplichtigen, waarvan er 23 in onderzoek en begeleiding van het RBL zijn, er 2 een vrijstelling hebben, één in het administratieve proces zit en één verhuisd is naar buiten de regio. Er zijn twaalf uitvallers die RMC-begeleiding krijgen/ gehad hebben. Op basis van SUWI-gegevens weet het RBL dat 22 jongeren inkomsten hebben uit werk en dat 9 jongeren een Wajong- of uitkering hebben. De overige jongeren zijn benaderd met het aanbod voor trajectbegeleiding.

Figuur 3 Dagbesteding / status per 1 maart 2015 van vsv'ers 1 februari 2015

